

# Radarm do Comércio Exterior de Sergipe

Fonte dos dados: Ministério da Economia/ComexStat

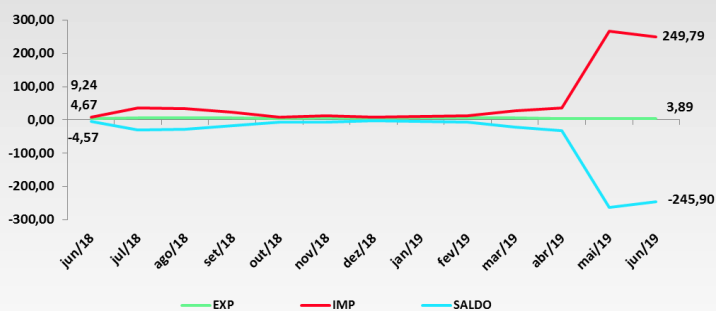
Edição 07 | Julho 2019

## Usina termoeletrica eleva importações

A balança comercial de Sergipe fechou o mês de junho com déficit de US\$ 245,90 milhões. Foram US\$ 249,79 milhões de importações e US\$ 3,89 milhões de exportações.

### Evolução Mensal da Balança Comercial - US\$ milhões - 2019

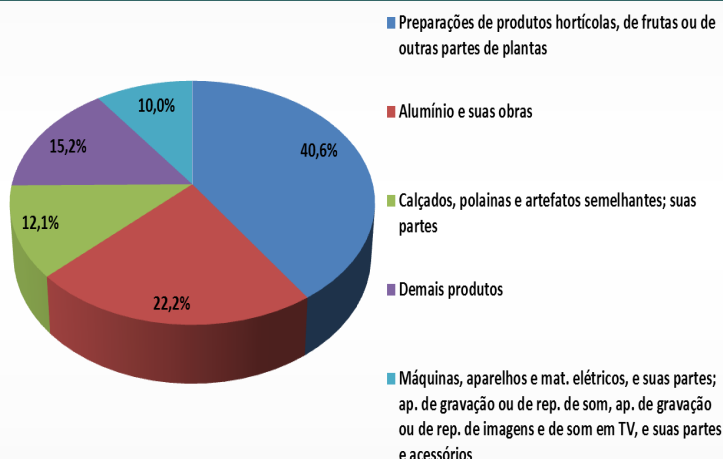
Taxa de câmbio média de junho de 2019 (28/06): R\$/US\$ 3,86



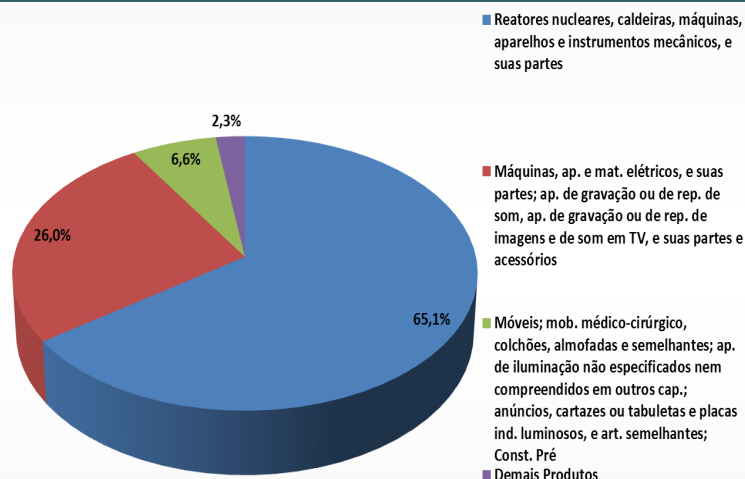
A balança comercial apresentou um saldo negativo de US\$ 245,90 milhões em junho. Esse é o segundo mês consecutivo que são registradas compras recordes de produtos para a Usina Termoeletrica do estado. Em comparação ao mês anterior, as exportações diminuíram 12,9%, enquanto as importações registraram um decréscimo de 6,5%.

O grupo de produtos 'preparações de produtos hortícolas, de frutas ou de outras partes de plantas' foi o mais exportado, com 40,6%. Já o grupo mais importado foi 'Reatores nucleares, caldeiras, máquinas, aparelhos e instrumentos mecânicos, e suas partes' responsável por 65,1% dos importados.

### Principais grupos de produtos exportados (%) - Junho/2019



### Principais grupos de produtos importados (%) - Junho/2019



### Participação dos três principais municípios exportadores e de seus respectivos grupos de produtos (US\$ milhões e %) - Junho/2019

Município	US\$ milhões	Porcentagem (%)	Grupo de produtos
Estância	2,9	60,2%	Preparações de produtos hortícolas, de frutas ou de outras partes de planta
Aracaju	0,4 (9,6%)	99,5%	Máquinas, aparelhos e mat. Elétr., e suas partes; ap. de grav. ou de repr. de som, ap. de grav. ou de repr. de imag. e de som em TV, e suas partes e acessórios
Frei Paulo	0,3 (6,9%)	100%	Calçados, polainas e artefatos semelhantes; suas partes

### Participação dos três principais municípios importadores e de seus respectivos grupos de produtos (US\$ milhões) - Junho/2019

Município	US\$ milhões	Porcentagem (%)	Grupo de produtos
Barra dos Coqueiros	2,4 (96,5%)	67,2%	Reatores nucleares, caldeiras, máquinas, aparelhos e instrumentos mecânicos, e suas partes
Nossa Senhora do Socorro	3,0 (1,2%)	96,5%	Máquinas, aparelhos e mat. Elétr., e suas partes; ap. de grav. ou de repr. de som, ap. de grav. ou de repr. de imag. e de som em TV, e suas partes e acessórios
Maruim	2,4 (0,96%)	86,4%	Adubos [fertilizantes]

### Principais países destinos das exportações e origem das importações (US\$ milhões e %) - Junho/2019

Exportações		Importações	
COL	US\$ 0,86 (25,8%)	SUÍ	US\$ 241,2 (96,6%)
HOL	US\$ 0,83 (20,7%)	EGI	US\$ 2,05 (0,8%)
BEL	US\$ 0,80 (19,8%)	CHI	US\$ 1,63 (0,7%)

Colômbia foi o principal comprador dos produtos sergipanos, respondendo por 25,8% do total exportado, possuindo como principal produto 'Alumínio e suas obras'. Já as vendas foram lideradas pela Suíça, que respondeu por 96,6% do total das importações, tendo como destaque 'Reatores nucleares, caldeiras, máquinas, aparelhos e instrumentos mecânicos, e suas partes'.

### Comparativo 2018/2019

Em comparação ao mês de junho do ano anterior, houve retração nas exportações (-16,6%) e aumento expressivo nas importações (2.603,7%).

Balança Comercial de Sergipe - US\$1.000 FOB

Período	Exportação	%	Importação	%
Junho 2018	4.665.175		9.238.814	
Junho 2019	3.889.814	-16,6	249.792.990	2.603,7