

# Radar do Comércio Exterior de Sergipe

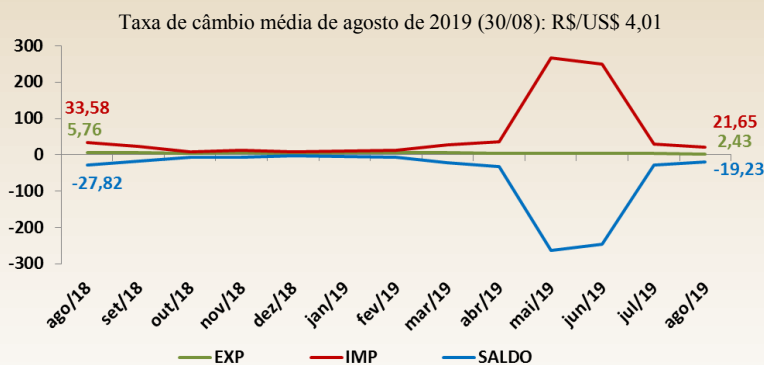
Fonte dos dados: Ministério da Economia/ComexStat

Edição 09 | Setembro 2019

## Aubos (fertilizantes) responderam por 45,7% das importações

A balança comercial de Sergipe fechou o mês de agosto com déficit de US\$ 19,2 milhões. Foram US\$ 21,6 milhões em importações e US\$ 2,4 milhões em exportações.

### Evolução Mensal da Balança Comercial - US\$ milhões - 2019

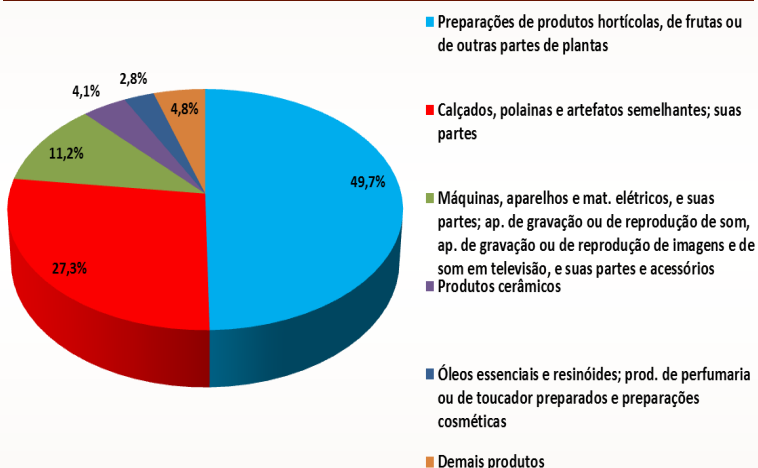


A balança comercial apresentou um saldo negativo de US\$ 19,2 milhões em agosto. Foram US\$ 21,6 milhões em importações e US\$ 2,4 milhões em exportações. Em comparação ao mês anterior, as exportações diminuíram 26,5%, enquanto as importações registraram um decréscimo de 28,1%.

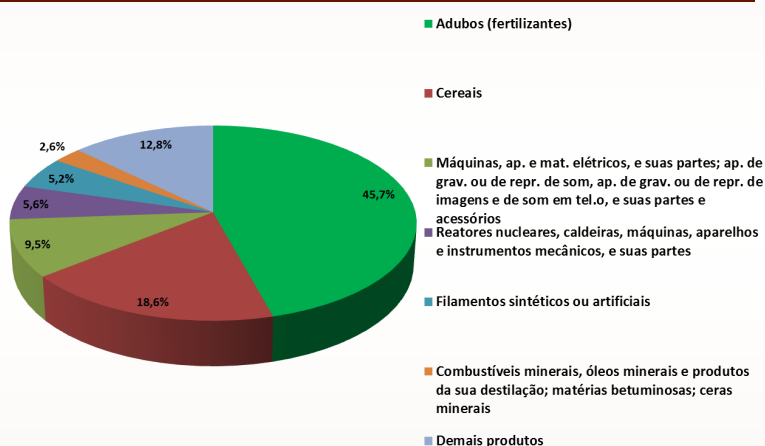
O grupo de produtos 'preparações de produtos hortícolas, de frutas ou de outras partes de plantas' foi o mais exportado, com 49,7%. Já o grupo mais importado foi 'Aubos e fertilizantes', responsável por 45,7% dos importados.

Na comparação com o mesmo período do ano passado, houve retração nas exportações (-57,9%) e nas importações (-35,5%).

### Principais grupos de produtos exportados (%) - Agosto/2019



### Principais grupos de produtos importados (%) - Agosto/2019



### Participação dos três principais municípios que mais exportaram e seu principal grupo de produtos (US\$ milhões e %) - Agosto/2019

Estância	US\$ milhões	Porcentagem (%)	Principal grupo de produtos
Estância	US\$ 1,9	(79,4%)	Preparações de produtos hortícolas, de frutas ou de outras partes de planta
Frei Paulo	US\$ 0,4	(19,0%)	Calçados, polainas e artefatos semelhantes; suas partes.
Aracaju	US\$ 0,2	(11,5%)	Máquinas, aparelhos e materiais elétricos, e suas partes; aparelhos de gravação ou de reprodução de som, aparelhos de gravação ou de reprodução de imagens e de som em televisão, e suas partes e acessórios

### Participação dos três principais municípios que mais importaram e seu principal grupo de produtos (US\$ milhões e %) - Agosto/2019

Município	US\$ milhões	Porcentagem (%)	Principal grupo de produtos
Maruim	US\$ 10,1	(46,8%)	Aubos (Fertilizantes)
Aracaju	US\$ 0,4	(19,6%)	Cereais
Nossa Senhora do Socorro	US\$ 0,4	(17,3%)	Máquinas, aparelhos e materiais elétricos, e suas partes; aparelhos de gravação ou de reprodução de som, aparelhos de gravação ou de reprodução de imagens e de som em televisão, e suas partes e acessórios

### Principais países destinos das exportações e origem das importações (US\$ milhões e %) - Agosto/2019

Exportações			Importações		
BEL		US\$ 0,71 (26,9%)	ARG		US\$ 4,0 (18,6%)
PER		US\$ 0,3 (13,0%)	ALE		US\$ 2,9 (13,3%)
TUR		US\$ 0,32 (10,6%)	EGI		US\$ 2,5 (11,5%)

Bélgica foi o principal comprador dos produtos sergipanos, respondendo por 26,9% do total exportado, possuindo como principal produto 'Preparações de produtos hortícolas, de frutas ou de outras partes de plantas'. Já as vendas foram lideradas pela Argentina, que respondeu por 18,6% do total das importações, tendo como destaque 'Cereais'.