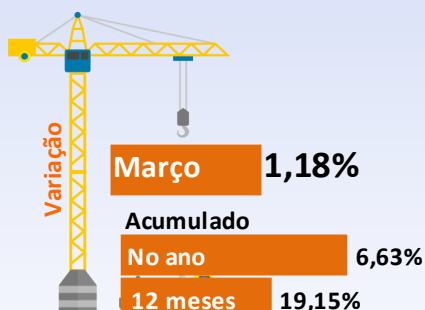


Radar da Construção Civil

Fonte: Sinapi/IBGE

Edição 03 | Abril 2021

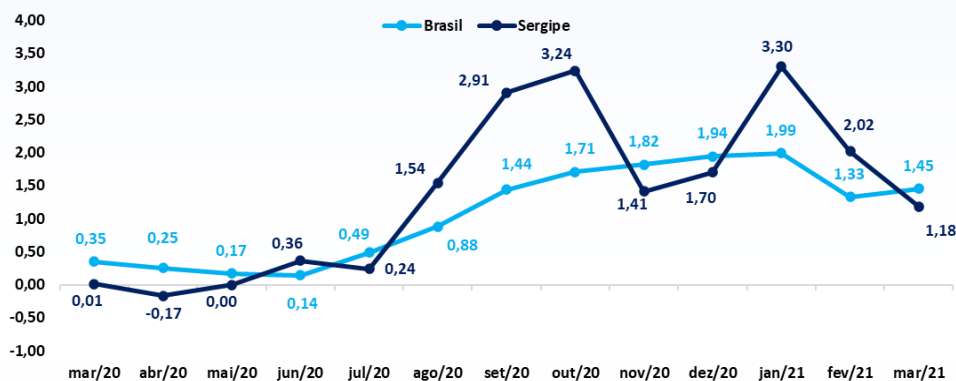
Custo da construção civil aumentou 1,18% em março



Em Sergipe, o Índice Nacional da Construção Civil (Sinapi) registrou inflação de 1,18% em março, 0,84 ponto percentual (p.p) a menos em relação ao mês anterior, quando registrou 2,02%. Com esse resultado, o indicador acumula 6,63% no ano e 19,15% em 12 meses.

O custo da construção fechou o mês em R\$ 1.194,63 por metro quadrado, o segundo mais barato do país. Os materiais registraram aumento de 1,71% e passaram a custar R\$ 728,55 por metro quadrado. Já o custo da mão de obra teve aumento de 0,37%, passando a custar R\$ 466,36 por metro quadrado.

Varição do custo médio por m² (%) - Sergipe - Março/2020 a Março/2021

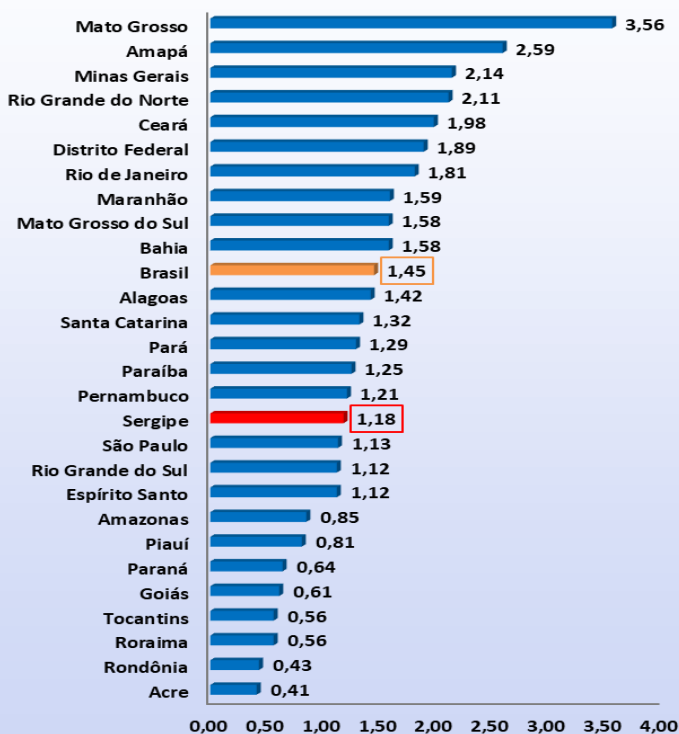


Custo por m² - Sergipe - Março/2021



Levantamento Nacional e entre Unidades da Federação

Varição do custo médio por m² (%) - Brasil e UF's - Março/2021



O Índice da Construção Civil do país apresentou inflação de 1,45% em março.

Em fevereiro, registrou 1,33%. No acumulado do ano ficou em 4,84%; e, nos últimos 12 meses, 14,46%. Já o custo nacional da construção, por metro quadrado, passou de R\$ 1.319,18 para R\$ 1.338,35, sendo R\$ 765,07 relativos aos materiais e R\$ 573,28 à mão de obra.

Com relação às unidades da federação, todas apresentaram inflação. Mato Grosso registrou a maior variação (3,56%), seguido de Amapá (2,59%), Minas Gerais (2,14%) e Rio Grande do Norte (2,11%). Os menores índices foram observados em Acre (0,41%), Rondônia (0,43%), Roraima (0,56%) e Tocantins (0,56%).