

Radar do Comércio Exterior de Sergipe

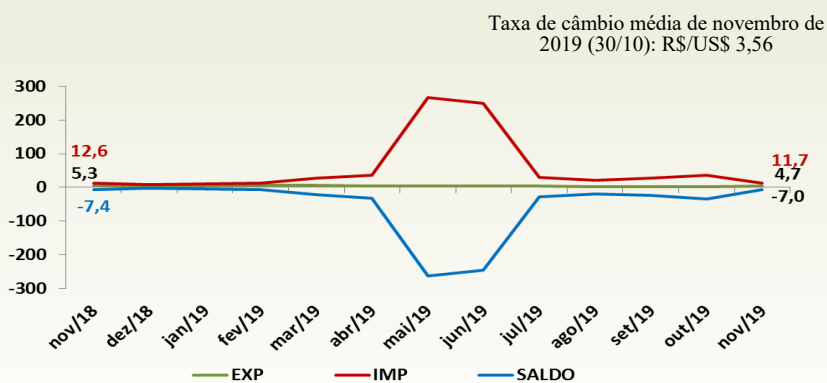
Fonte dos dados: Ministério da Economia/ComexStat

Edição 12 | Dezembro 2019

Bélgica foi o principal comprador dos produtos sergipanos no mês de novembro

A balança comercial de Sergipe fechou o mês de novembro com déficit de US\$ 7 milhões. Foram US\$ 11,7 milhões em importações e US\$ 4,7 milhões em exportações.

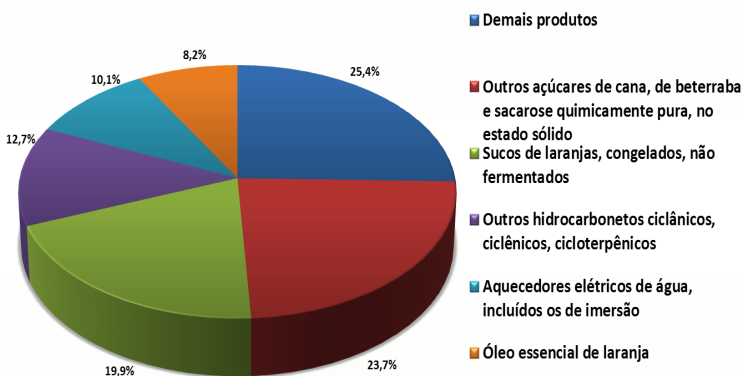
Evolução Mensal da Balança Comercial - US\$ milhões - 2019



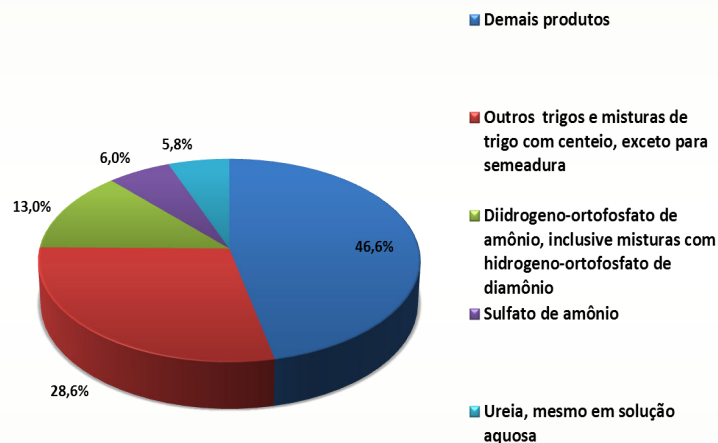
A balança comercial apresentou um saldo negativo de US\$ 7 milhões em novembro. Foram US\$ 11,7 milhões em importações e US\$ 4,7 milhões em exportações. Em relação ao mês anterior, as exportações cresceram 88,4%; enquanto as importações diminuíram, 68,2%. Na comparação com o mesmo período do ano passado, houve retração nas exportações (-11,6%) e nas importações (-7,5%).

No mês, o produto açúcar foi o mais exportado, com 23,7%. Já o produto mais importado foi trigo, responsável por 28,6% dos importados.

Principais produtos exportados (%) - Novembro/2019



Principais produtos importados (%) - Novembro/2019



Participação dos três principais municípios que mais exportaram e principal grupo de produtos (US\$ milhões e %) - Novembro/2019

Município	Valor (US\$ milhões)	Porcentagem (%)	Principais produtos
Estância	US\$ 3,1	(58,0%)	Sumos de frutas (incluídos os mostos de uvas) ou de produtos hortícolas, não fermentados, sem adição de álcool, com ou sem adição de açúcar ou de outros edulcorantes
Laranjeiras	US\$ 1,1	(20,4%)	Açúcares de cana ou de beterraba e sacarose quimicamente pura, no estado sólido
Aracaju	US\$ 0,5	(9,5%)	Aquecedores elétricos de água, incluídos os de imersão; aparelhos elétricos para aquecimento de ambientes, do solo ou para usos semelhantes; aparelhos eletrotérmicos para arranjos do cabelo

Participação dos três principais municípios que mais importaram e seu

Município	Valor (US\$ milhões)	Porcentagem (%)	Principais produtos
Aracaju	US\$ 4,3	(37,8%)	Trigo e mistura de trigo com centeio
Maruim	US\$ 2,8	(24,8%)	Adubos (fertilizantes) minerais ou químicos, contendo dois ou três dos seguintes elementos fertilizantes: azoto (nitrogênio), fósforo e potássio; outros adubos (fertilizantes)
Nossa Sra. Do Socorro	US\$ 1,9	(16,9%)	Aparelhos para interrupção, seccionamento, proteção, derivação, ligação ou conexão de circuitos elétricos

Principais países destinos das exportações e origem das importações (US\$ milhões e %) - Novembro/2019

Exportações		Importações	
BEL	US\$ 0,96 (20,6%)	URU	US\$ 3,3 (28,6%)
MEX	US\$ 0,55 (11,9%)	CHN	US\$ 1,6 (14,2%)
EUA	US\$ 0,39 (8,5%)	MAR	US\$ 1,5 (13,3%)

Bélgica foi o principal comprador dos produtos sergipanos, respondendo por 20,6% do total exportado, possuindo como principal produto suco de laranjas. Já as vendas foram lideradas pela Uruguai, que respondeu por 28,6% do total das importações, tendo como destaque trigo.