


Radar da Construção Civil

Edição n. 09 – Outubro/ 2022 | Mês de referência: Setembro - 2022 | Fonte: IBGE

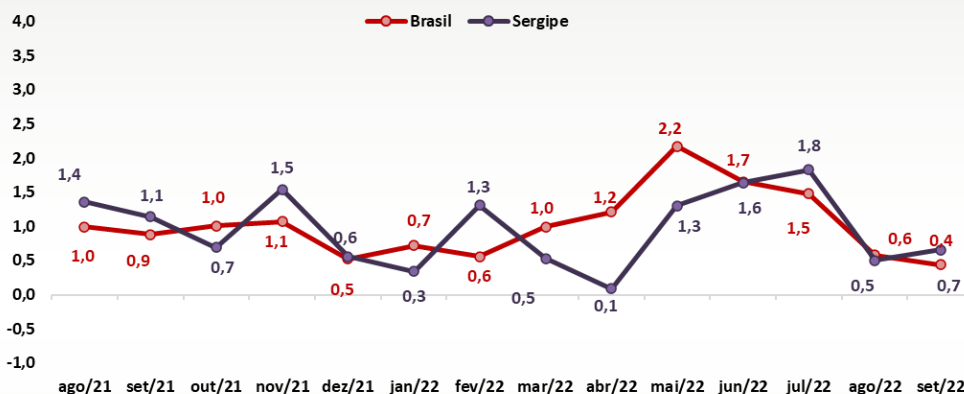
No mês de setembro, Sergipe apresenta inflação de 0,7% na construção civil



Em Sergipe, o Índice Nacional da Construção Civil (Sinapi) registrou inflação de 0,7% em setembro, 0,2 ponto percentual (p.p) a mais em relação ao mês anterior, quando registrou 0,5%. A variação dos últimos 12 meses foi de 11,6%. Já o acumulado do ano ficou em 8,5%.

O custo da construção fechou o mês em R\$ 1.463,49 por metro quadrado, mantendo a posição do mais barato do país. Os materiais registraram crescimento de 1,0 % e passaram a custar R\$ 926,81 por metro quadrado. Já o custo da mão de obra se manteve estável, custando R\$ 536,68 por metro quadrado.

Varição do custo médio por m² (%) - Sergipe - Setembro/2021 a Setembro/2022

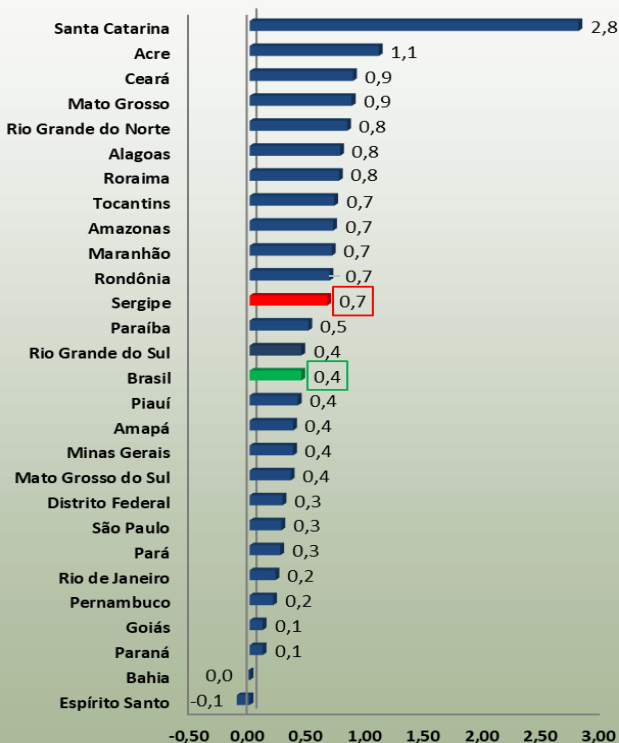


Custo por m² - Sergipe - Setembro/2022



Levantamento Nacional e entre Unidades da Federação

Varição do custo médio por m² (%) - Brasil e UF's – Setembro/2022



O Índice da Construção Civil do país apresentou inflação de 0,4% em setembro.

Em agosto, registrou 0,6%. Já o custo nacional da construção, por metro quadrado, passou de R\$ 1.661,85 para R\$ 1.669,19, sendo R\$ 999,96 relativos aos materiais e R\$ 669,23 à mão de obra.

Com relação às unidades da federação, apenas Bahia (-0,01) e Espírito Santo (-0,1) apresentaram deflação. Santa Catarina registrou a maior variação (2,8%), seguida por Acre (1,1%) e Ceará(0,9%). Sergipe ficou na 12ª posição.