

Radar da Inflação

Educação puxa inflação em fevereiro

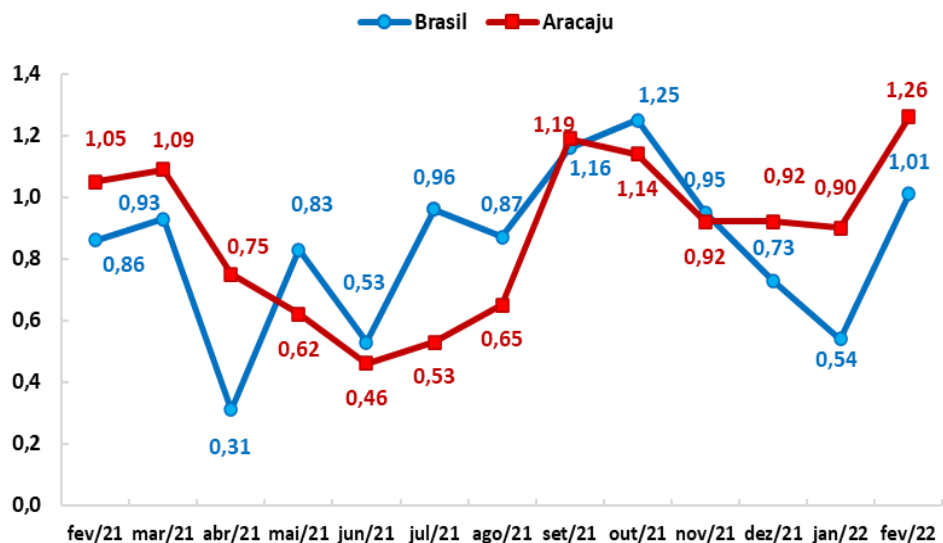


A inflação oficial, medida pelo Índice Nacional de Preços ao Consumidor Amplo (IPCA), em Aracaju, no mês de fevereiro foi de 1,26%, frente ao resultado apresentado em janeiro, de 0,90%.

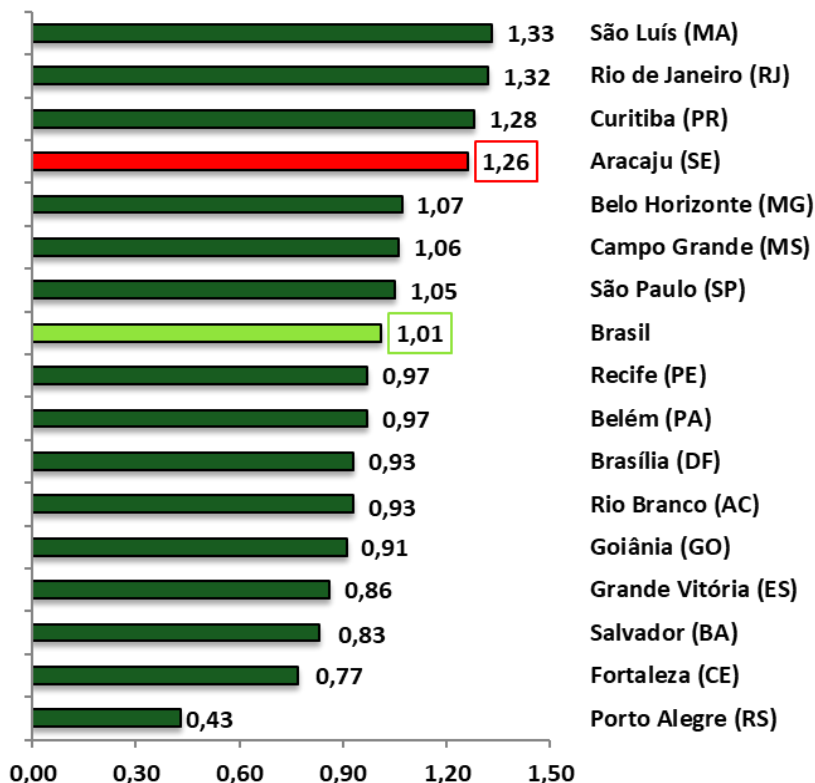
No acumulado do ano, a inflação pontuou 2,18%. Já nos últimos 12 meses, acumulou 10,94%. Em fevereiro do ano anterior, a variação foi de 1,05%.

No país, o IPCA foi de 1,01%, enquanto a taxa registrada em janeiro foi de 0,54%.

Variação mensal do IPCA (%) - Brasil e Aracaju - Fevereiro/2021 a Fevereiro/2022



Variação mensal do IPCA (%) - Brasil, Regiões Metropolitanas e Capitais - Fevereiro/2022



Regiões Metropolitanas e Capitais

No mês de fevereiro, das Regiões Metropolitanas e capitais pesquisadas, todas registraram inflação. São Luís (1,33%), Rio de Janeiro (1,32%), Curitiba (1,28%) e Aracaju (1,26%) pontuaram as maiores altas. As menores variações foram observadas em Porto Alegre (0,43%), Fortaleza (0,77%), Salvador (0,83%) e Grande Vitória (0,86%).




O IPCA mede variação de preços mensais com base na cesta de consumo das famílias com rendimento de 1 a 40 salários mínimos.

Educação puxa inflação

Dos nove grupos pesquisados, com exceção do transportes (-0,30%) todos apresentaram inflação em fevereiro. Com a elevação no preço dos cursos regulares (7,98%), como pré-escola (9,48%), ensino médio (9,32%), ensino fundamental (9,09%), creche (6,45%), ensino superior (6,42%) e outros, o grupo educação registrou a maior alta (6,44%). A segunda maior variação ficou com vestuário (1,94%), decorrente, sobretudo, do encarecimento das roupas feminina (2,86%) e masculina (2,29%). Já a terceira ficou com alimentos e bebidas (1,80%), justificada, principalmente, pela alta no preço da cenoura (47,56%), batata-inglesa (22,89%), uva (14,44%) e cebola (12,09%).

Os grupos educação e 'alimentação e bebidas', com um impacto de 0,45 ponto percentual (p.p.) e 0,40 p.p., respectivamente, foram os que mais contribuíram para o resultado do IPCA. Com relação aos itens que mais puxaram a inflação, os destaques foram ensino fundamental (0,17 p.p.), ensino superior (0,12 p.p.), perfume (0,10 p.p.) e ensino médio (0,09 p.p.).

IPCA por grupos e seus respectivo peso - Aracaju - Fevereiro/2022

Grupo	Índice (%)	Peso (%)
 Alimentação e bebidas	1,80	22,15
 Transportes	-0,30	19,13
 Saúde e cuidados pessoais	1,11	15,43
 Habitação	0,83	13,54
 Despesas pessoais	0,20	9,17
 Educação	6,44	7,02
 Vestuário	1,94	5,26
 Comunicação	0,08	4,90
 Artigos de residência	1,79	3,40

Os grupos alimentação, transporte e saúde e cuidados pessoais correspondem por cerca de 57% das despesas

Cenoura subiu de preço

Os dez itens com maiores IPCA e seus respectivos pesos e grupos na economia - Aracaju - Fevereiro/2022

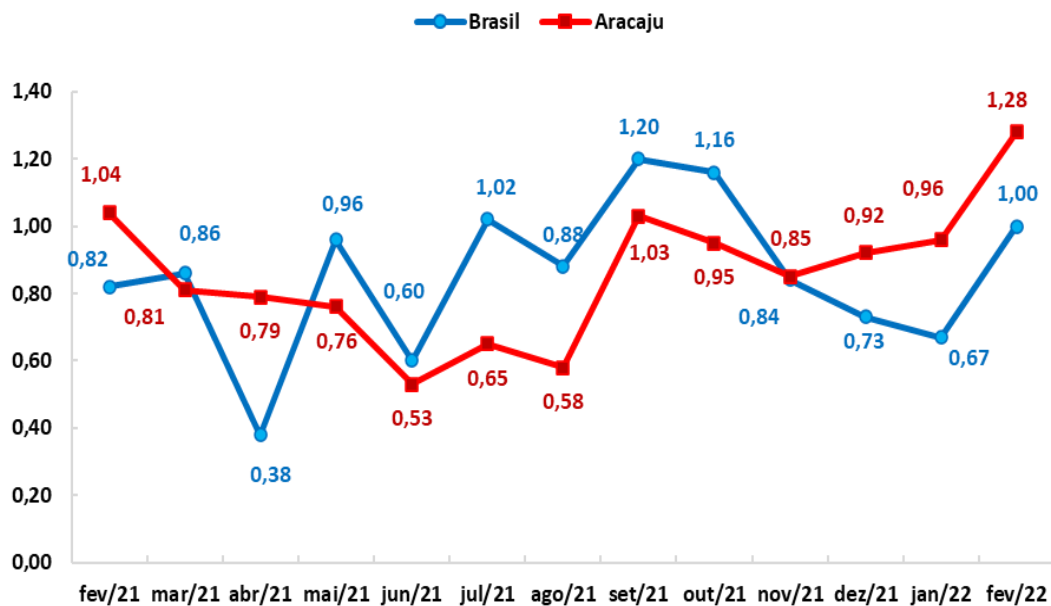
Cenoura	47,6% Peso: 0,18%	Alimentação e bebidas
Batata-inglesa	22,9 Peso: 0,24%	Alimentação e bebidas
Uva	14,4% Peso: 0,25%	Alimentação e bebidas
Cebola	12,1% Peso: 0,34%	Alimentação e bebidas
Pré-escola	9,5% Peso: 0,47%	Educação
Ensino médio	9,3% Peso: 0,92%	Educação
Transporte escolar	9,3% Peso: 0,26%	Transportes
Ensino fundamental	9,3% Peso: 1,86%	Educação
Farinha de mandioca	8,9% Peso: 0,22%	Alimentação e bebidas
Inhame	8,2% Peso: 0,12%	Alimentação e bebidas

Transporte por aplicativo ficou mais barato

Os dez itens com menores IPCA e seus respectivos pesos e grupos na economia - Aracaju - Fevereiro/2022

Transporte por aplicativo	-8,5% Peso: 0,10%	Transporte
Passagem aérea	-8,0% Peso: 0,58%	Transporte
Mamão	-7,5% Peso: 0,13%	Alimentação e bebidas
Produto para pele	-5,8% Peso: 0,40%	Saúde e cuidados pessoais
Aparelho de som	-5,3% Peso: 0,08%	Artigos de residência
Goiaba	-4,7% Peso: 0,08%	Alimentação e bebidas
Tomate	-3,7% Peso: 0,70%	Alimentação e bebidas
Brinquedo	-3,7% Peso: 0,20%	Despesas pessoais
Hospedagem	-3,2% Peso: 0,36%	Despesas pessoais
Alimento para animais	-3,1% Peso: 0,25%	Despesas pessoais

Variação mensal do INPC (%) - Aracaju - Fevereiro/2021 a Fevereiro/2022



O Índice Nacional de Preços ao Consumidor (INPC), que tem por objetivo a correção do poder de compra dos salários, em Aracaju, registrou variação de 1,28% no mês de fevereiro, resultado acima do pontuado em janeiro, de 0,96%. No país, o índice ficou em 1,00%, enquanto em janeiro havia registrado 0,67%.

INPC por grupos e seus respectivo peso - Aracaju Fevereiro/2022

Grupo	Índice (%)	Peso (%)
Alimentação e bebidas	1,78	24,91
Transporte	-0,06	16,78
Habitação	0,81	15,59
Saúde e Cuidados pessoais	1,52	14,38
Despesas pessoais	0,40	7,71
Vestuário	1,76	5,90
Comunicação	0,10	5,43
Educação	5,93	5,02
Artigos de residência	1,62	4,27

Os grupos alimentação, transporte e habitação correspondem aproximadamente 57% das despesas das famílias.

Secretaria de Estado Geral de Governo

Secretário

José Carlos Felizola Soares Filho

FICHA TÉCNICA

Superintendência Especial de Planejamento, Monitoramento e Captação de Recursos - SUPERPLAN

Superintendente

Francisco Marcel Freire Resende

Observatório de Sergipe

Coordenador

Ciro Brasil de Andrade

Equipe Técnica

Michele Santos Oliveira Dória

Isabel Maria Paixão Vieira

Hérica Santos da Silva

Manuela Macedo Oliveira

O INPC, utilizado para negociação de reajustes salariais, mede variação de preços mensais da cesta de consumo das famílias com baixo rendimento (de 1 a 5 salários mínimos), sendo o chefe assalariado.