

Radar da Construção Civil

Edição n. 08 – Setembro/ 2022 | Mês de referência: Agosto - 2022 | Fonte: IBGE

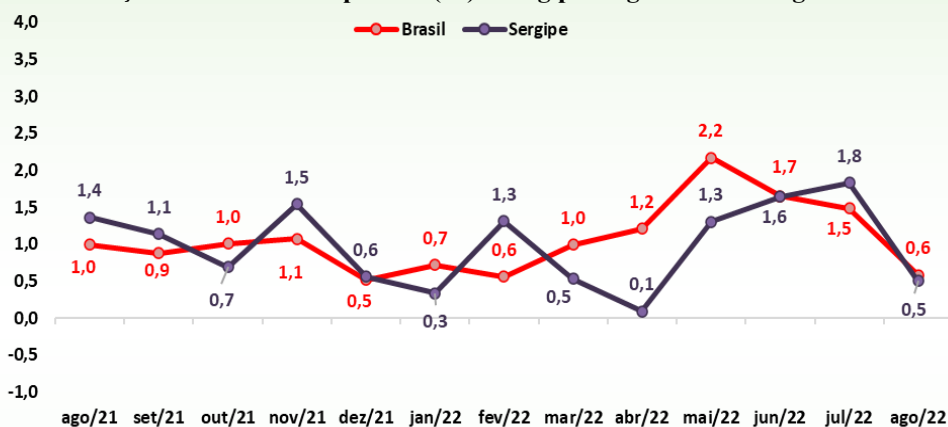
No mês de agosto, Sergipe apresenta inflação de 0,5% na construção civil




Em Sergipe, o Índice Nacional da Construção Civil (Sinapi) registrou inflação de 0,5% em agosto, 1,3 ponto percentual (p.p) a menos em relação ao mês anterior, quando registrou 1,8%. A variação dos últimos 12 meses foi de 12,1%. Já o acumulado do ano ficou em 7,8%.

O custo da construção fechou o mês em R\$ 1.453,95 por metro quadrado, mantendo a posição do mais barato do país. Os materiais registraram crescimento de 0,8% e passaram a custar R\$ 917,21 por metro quadrado. Já o custo da mão de obra manteve estável, custando R\$ 536,74 por metro quadrado.

Varição do custo médio por m² (%) - Sergipe - Agosto/2021 a Agosto/2022

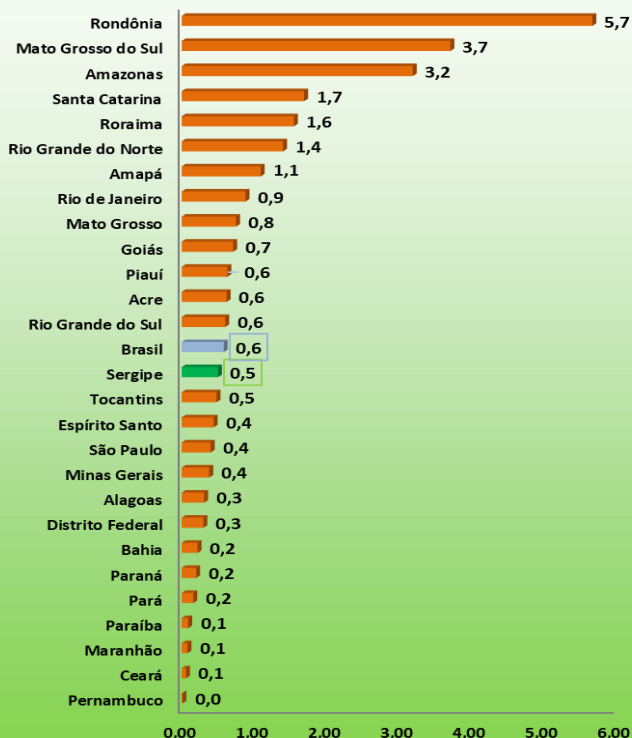


Custo por m² - Sergipe - Agosto/2022



Levantamento Nacional e entre Unidades da Federação

Varição do custo médio por m² (%) - Brasil e UF's – Agosto/2022



O Índice da Construção Civil do país apresentou inflação de 0,58% em agosto.

Em julho, registrou 1,5%. Já o custo nacional da construção, por metro quadrado, passou de R\$ 1.652,27 para R\$ 1.661,85, sendo R\$ 994,67 relativos aos materiais e R\$ 667,18 à mão de obra.

Com relação às unidades da federação, todas apresentaram inflação. Rondônia registrou a maior variação (5,7%), seguida por Mato Grosso do Sul (3,7%) e Amazonas (3,2%). Os menores índices foram observados no Ceará (0,1%), Maranhão (0,1%) e Paraíba (0,1%). O estado de Pernambuco se manteve estável (0,0%).