

Radarm da Inflação

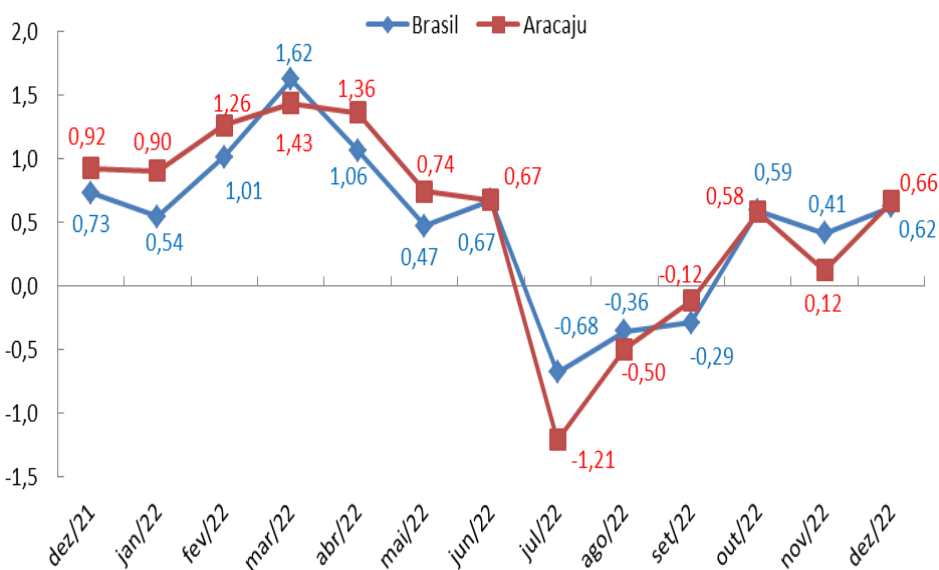
Aracaju registra inflação de 0,66% em dezembro e fecha 2022 com 6,03%



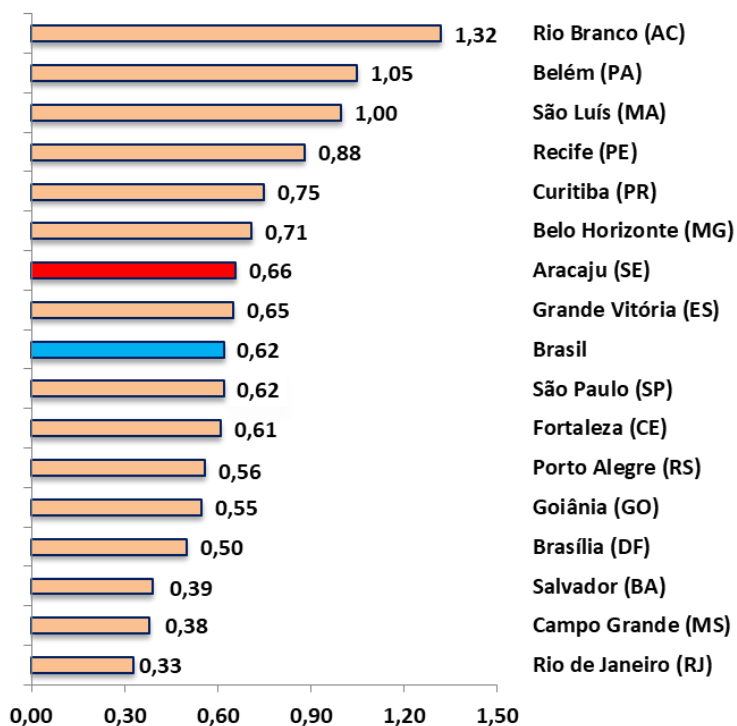
A inflação oficial, medida pelo Índice Nacional de Preços ao Consumidor Amplo (IPCA), em Aracaju, foi de 0,66% no mês de dezembro. No mês anterior, o índice foi de 0,12%. No acumulado do ano, a inflação pontuou 6,03%. Em dezembro do ano passado, a variação foi de 0,92%.

No país, o IPCA também foi positivo, 0,62%, enquanto a taxa registrada em novembro foi de 0,41%. O acumulado no ano fechou em 5,79%.

Variação mensal do IPCA (%) - Brasil e Aracaju – Dezembro/2021 a Dezembro/2022



Variação mensal do IPCA (%) - Brasil, Regiões Metropolitanas e Capitais - Dezembro/2022



Regiões Metropolitanas e Capitais

No mês de dezembro, das Regiões Metropolitanas e capitais pesquisadas, todas registraram inflação. Rio Branco (1,32%), Belém (1,05%), São Luís (1,00%) e Recife (0,88%) pontuaram as maiores altas. Aracaju ficou com o 10º menor índice.










O IPCA mede variação de preços mensais com base na cesta de consumo das famílias com rendimento de 1 a 40 salários mínimos.

Os grupos 'saúde e cuidados pessoais' e 'alimentação e bebidas' pressionam a inflação

Dos nove grupos pesquisados, oito apresentaram inflação em dezembro. Com a elevação no preço das roupas masculinas (3,69%), femininas (2,86%), infantil (1,62%) e outros itens, o grupo vestuário registrou a maior alta (2,29%). A segunda maior variação ficou com saúde e cuidados pessoais (1,42%), decorrente, sobretudo, no aumento nos preços dos itens de higiene pessoal (3,65%), em particular dos perfumes (6,80%), artigos de maquiagem (6,66%), e produtos para pele (4,57%). Já a terceira ficou com alimentação e bebidas e comunicação (ambos, 0,80%). O resultado do grupo alimentação e bebidas foi puxado pela alimentação no domicílio (0,84%), principalmente, pela alta de coentro (22,91%), tomate (21,61%) e cebola (13,98%). Já em comunicação, proveniente da alta no preço de aparelho telefônico (3,17%).

Os grupos 'saúde e cuidados pessoais' e 'alimentação e bebidas', com os impactos de 0,23 ponto percentual (p.p.) e de 0,18 p.p., respectivamente, foram os que mais contribuíram para o resultado do IPCA. Com relação aos itens que mais puxaram a inflação, os destaques foram perfume (0,11 p.p.), tomate (0,07 p.p.), passagem aérea (0,07 p.p.) e cebola (0,06 p.p.).

IPCA por grupos e seus respectivo peso - Aracaju - Dezembro/2022

Grupo	Índice (%)	Peso (%)
 Alimentação e bebidas	0,80	22,84
 Transportes	0,02	18,08
 Saúde e cuidados pessoais	1,42	16,16
 Habitação	-0,23	12,82
 Despesas pessoais	0,58	9,12
 Educação	0,41	7,21
 Vestuário	2,29	5,96
 Comunicação	0,80	4,48
 Artigos de residência	0,70	3,33

Os grupos alimentação, transporte e saúde e cuidados pessoais correspondem por cerca de 57% das despesas

Coentro subiu de preço

Os dez itens com maiores IPCA e seus respectivos pesos e grupos na economia - Aracaju - Dezembro/2022

Coentro	22,9% Peso: 0,07%	Alimentação e bebidas
Tomate	21,61% Peso: 0,34%	Alimentação e bebidas
Cebola	13,98% Peso: 0,46%	Alimentação e bebidas
Passagem aérea	10,32% Peso: 0,631%	Transporte
Farinha de mandioca	9,27% Peso: 0,25%	Alimentação e bebidas
Inhame	8,84% Peso: 0,12%	Alimentação e bebidas
Laranja-pera	8,8% Peso: 0,07%	Alimentação e bebidas
Alface	7,0% Peso: 0,05%	Alimentação e bebidas
Perfume	6,8% Peso: 1,69%	Saúde e cuidados pessoais
Artigos de maquiagem	6,7% Peso: 0,17%	Saúde e cuidados pessoais

Manga vida ficou mais barato

Os dez itens com menores IPCA e seus respectivos pesos e grupos na economia - Aracaju - Dezembro/2022

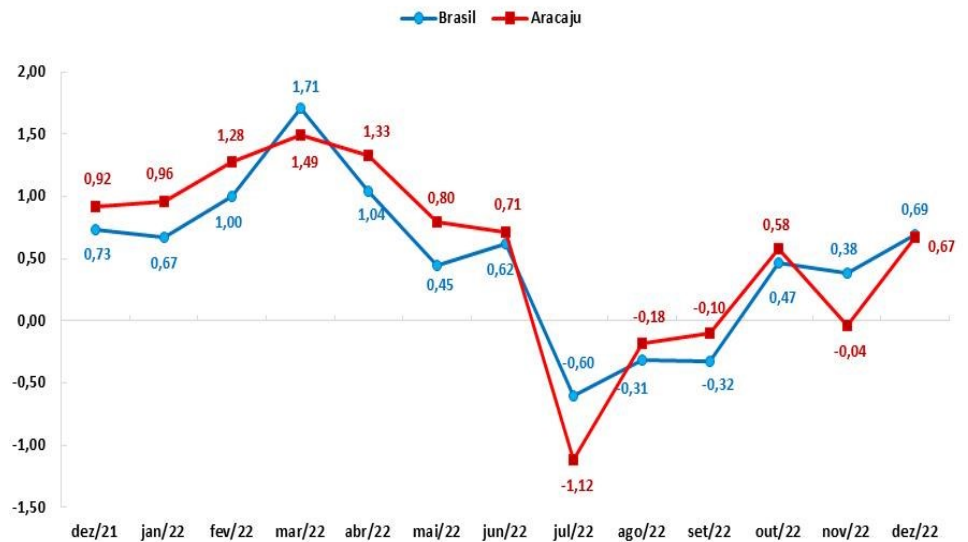
Manga	-6,7% Peso: 0,10%	Alimentação e bebidas
Leite longa vida	-5,8% Peso: 0,47%	Alimentação e bebidas
Flocos de milho	-4,1% Peso: 0,08%	Alimentação e bebidas
Acém	-4,1% Peso: 0,51%	Alimentação e bebidas
Chocolate em barra e bombom	-3,3% Peso: 0,05%	Artigos de residência
Açúcar cristal	-3,2% Peso: 0,14%	Alimentação e bebidas
Cenoura	-3,2% Peso: 0,14%	Artigos de residência
Camarão	-3,1% Peso: 0,19%	Alimentação e bebidas
Gasolina	-3,0% Peso: 4,72%	Transporte
Computador pessoal	-3,0% Peso: 0,21%	Artigos de residência



O Índice Nacional de Preços ao Consumidor (INPC), que tem por objetivo a correção do poder de compra dos salários, em Aracaju, registrou inflação de 0,67% em dezembro. No mês anterior, o indicador apresentou deflação (-0,04%).

No país, o índice ficou em 0,69%, enquanto em novembro havia registrado 0,38%.

Variação mensal do INPC (%) - Aracaju - Dezembro/2021 a Dezembro/2022



INPC por grupos e seus respectivo peso - Aracaju – Dezembro/2022

Grupo	Índice (%)	Peso (%)
Alimentação e bebidas	0,74	25,75
Transporte	-0,26	15,96
Saúde e Cuidados pessoais	1,68	15,12
Habitação	-0,27	14,70
Despesas pessoais	0,59	7,66
Vestuário	2,25	6,65
Educação	0,52	5,13
Comunicação	1,03	4,87
Artigos de residência	0,80	4,15

Os grupos alimentação, transporte e Saúde e Cuidados pessoais correspondem aproximadamente 57% das despesas das famílias.

Secretaria de Estado da Casa Civil

Secretário

Jorge Araújo Filho

FICHA TÉCNICA

Superintendência Especial de Planejamento, Monitoramento e Captação de Recursos - SUPERPLAN

Observatório de Sergipe

Coordenador

Ciro Brasil de Andrade

Equipe Técnica

Michele Santos Oliveira Dória

Isabel Maria Paixão Vieira

Hérica Santos da Silva

Matheus Vinicius Silva Nascimento (Estagiário)

Deisiany dos Santos Oliveira (Estagiária)

O INPC, utilizado para negociação de reajustes salariais, mede variação de preços mensais da cesta de consumo das famílias com baixo rendimento (de 1 a 5 salários mínimos), sendo o chefe assalariado.