

Radar do Comércio Exterior de Sergipe



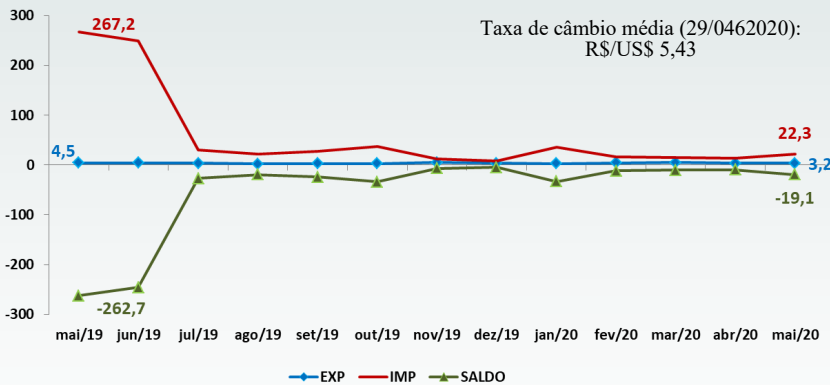
Fonte dos dados: Ministério da Economia/ComexStat

Edição 05 | Junho 2020

Holanda foi o principal destino das exportações sergipanas no mês de maio

A balança comercial de Sergipe fechou o mês de maio com déficit de US\$ 19,1 milhões. Foram US\$ 22,3 milhões em importações e US\$ 3,2 milhões em exportações.

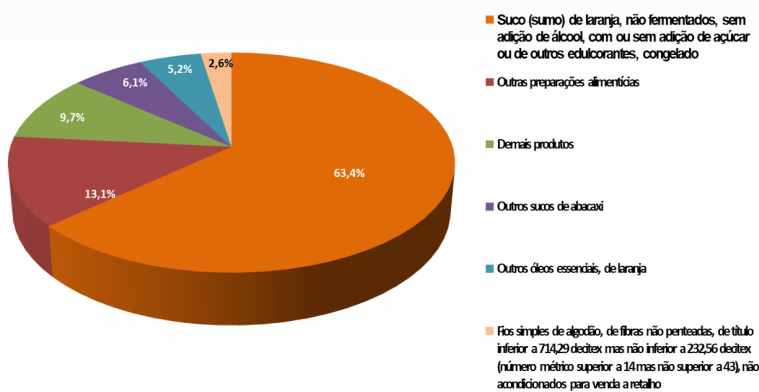
Evolução Mensal da Balança Comercial - US\$ milhões - 2020



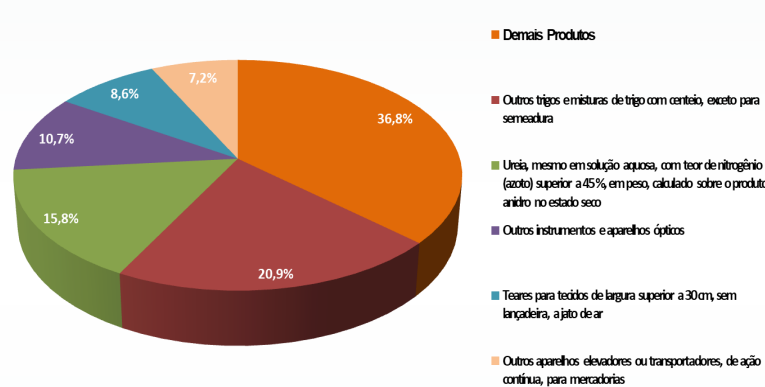
A balança comercial apresentou um saldo negativo de US\$ 19,1 milhões em maio. Foram US\$ 22,3 milhões em importações e US\$ 3,2 milhões em exportações. Com relação ao mês anterior, ocorreram quedas nas exportações (-12,7%) e aumento nas importações (71,8%). Na comparação com o mesmo período do ano passado, houve retração nas exportações (-27,2%) e nas importações (-91,6%).

No mês, o item 'Sucos de laranjas, congelados, não fermentados' foi o mais exportado, com 63,4%. Já o mais importado foi 'Outros trigos e misturas de trigo com centeio, exceto para semeadura' responsável por 20,9% do total das importações.

Principais produtos exportados (%) - Maio/2020



Principais produtos importados (%) - Maio/2020



Participação dos três principais municípios que mais exportaram e principal grupo de produtos (US\$ milhões e %) - Maio/2020

Município	US\$ milhões	%	Principais produtos
Estância	US\$ 4,1	(93,7%)	Sumos de frutas (incluindo os mostos de uvas) ou de produtos hortícolas, não fermentados, sem adição de álcool, c/ ou s/ adição de açúcar ou de outros edulcorantes.
Aracaju	US\$ 0,09	(2,18%)	Aquecedores elétr. de água, incluindo os de imersão; ap. elétr. para aquecimento de ambientes, do solo ou p/ usos semelhantes; ap. eletrotérmicos para arranjos do cabelo ou p/ secar as mãos; ferros elétr. de passar; outros ap. eletrotérmicos de uso doméstico; resistências de aquecimento.
Ribeirópolis	US\$ 0,08	(1,86%)	Fios de algodão (exceto linhas para costurar), contendo pelo menos 85 %, em peso, de algodão, não acondicionados para venda a retalho

Participação dos três principais municípios que mais importaram e seu principal grupo de produtos (US\$ milhões e %) - Maio/2020

Município	US\$ milhões	%	Principais produtos
Estância	US\$ 6,4	(28,8%)	Instrumentos, aparelhos e máquinas de medida ou controlo, não especificados nem compreendidos em outras posições do presente capítulo; projetores de perfis
Aracaju	US\$ 5,2	(23,5%)	Trigo e mistura de trigo com centeio
Maruim	US\$ 3,5	(15,2%)	Azubos (fertilizantes) minerais ou químicos, azotados

Principais países destinos das exportações e origem das importações (US\$ milhões e %) - Maio/2020

Exportações		Importações	
HOL	US\$ 1,64 (50,4%)	ARG	US\$ 5,69 (25,5%)
EUA	US\$ 0,43 (13,2%)	RUS	US\$ 3,77 (16,9%)
BEL	US\$ 0,27 (8,2%)	SUI	US\$ 2,45 (11,0%)

Holanda foi o principal comprador dos produtos sergipanos, respondendo por 50,4% do total exportado, possuindo como principal produto 'suco de laranjas, congelados, não fermentados'. Já as importações foram lideradas pela Argentina, que respondeu por 25,5% do total, tendo como destaque 'Outros trigos e misturas de trigo com centeio, exceto para semeadura'.