

Radar Comércio Exterior de Sergipe

Fonte: MDIC/SECEX

Edição 09 | Maio 2016

Balança Comercial (milhões) - Abril 2016

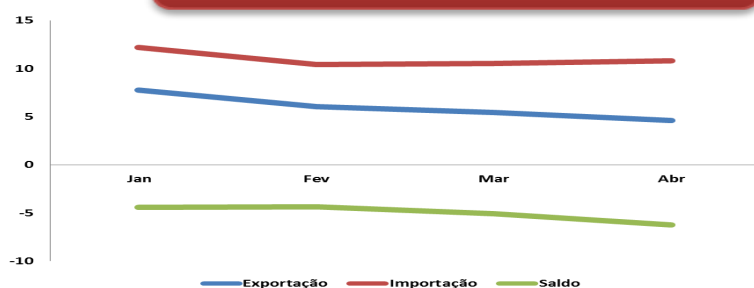


Taxa de câmbio média mensal de abril:
R\$/US\$ 3,58
(Fonte: BCB)

Sucos de Frutas representaram mais de 50% da exportação

Em abril, a Balança Comercial de Sergipe fechou com saldo negativo de US\$ 6,22 milhões. As exportações retraíram 15,6% comparadas ao mês anterior, enquanto às importações cresceram 3,1%. Os sucos de frutas representaram mais de 50% dos principais produtos exportados neste mês. Com relação às importações, merece destaque os produtos destinados à indústria de fertilizantes. No acumulado do ano, o saldo foi negativo em US\$ 20,06 milhões.

Evolução da Balança Comercial em 2016



Comparativo 2015/2016

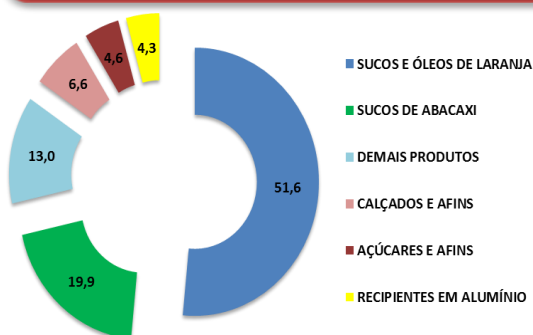
Balança Comercial de Sergipe - Comparativo 2015/2016 - US\$1.000 FOB

Período	Exportação	%	Importação	%
Abril de 2015	5.071	-9,4	17.099	-36,7
Abril de 2016	4.596		10.821	
Acumulado Jan/Abr 2015	22.654	5,3	68.795	-36,2
Acumulado Jan/Abr 2016	23.854		43.911	

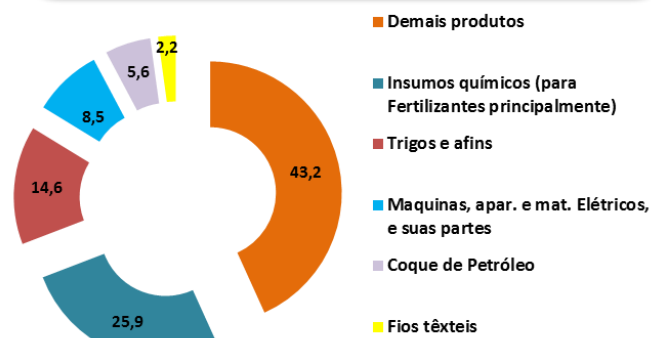
Elaboração: Observatório de Sergipe

No comparativo entre 2015 e 2016, as exportações retraíram 9,4% e as importações em -36,7%.

Principais Produtos Exportados US\$ - (%) (*) (**)



Principais Produtos Importados US\$ - (%) (*) (**)



Países - Exportação - milhões US\$ (*)

HOL		US\$ 12,58 (52,7%)
EUA		US\$ 1,50 (6,3%)
COL		US\$ 1,15 (4,8%)
Outros...		US\$ 8,62 (36,1%)

(*) Acumulado no ano
(**) As classificações originais dos produtos do MDIC/SECEX foram abreviadas e/ou agrupadas para facilitar a análise dos dados
(***) Marrocos

Países - Importação - milhões US\$ (*)

EUA		US\$ 9,86 (22,5%)
CHI		US\$ 4,88 (11,1%)
MAR***		US\$ 4,31 (9,8%)
Outros...		US\$ 24,85 (56,7%)