


Radar da Construção Civil

Edição n. 11 – Dezembro 2022 | Mês de referência: Novembro - 2022 | Fonte: IBGE

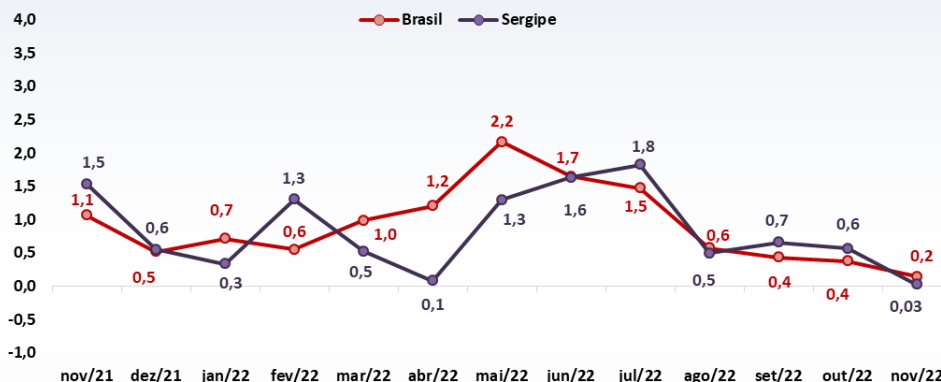
No mês de novembro, o custo da construção civil em Sergipe permanece estável



Em Sergipe, o Índice Nacional da Construção Civil (Sinapi) registra uma leve variação de 0,03% no mês de novembro, 0,5 ponto percentual (p.p) a menos em relação ao mês anterior, quando registrou 0,6%. A variação dos últimos 12 meses foi de 9,8%. Já o acumulado do ano ficou em 9,2%.

O custo da construção fechou o mês em R\$ 1.472,26 por metro quadrado, mantendo a posição do mais barato do país. Os materiais registraram crescimento de 0,1% e passaram a custar R\$ 935,58 por metro quadrado. Já o custo da mão de obra se manteve estável, custando R\$ 536,68 por metro quadrado.

Varição do custo médio por m² (%) - Sergipe - Novembro/2021 a Novembro/2022

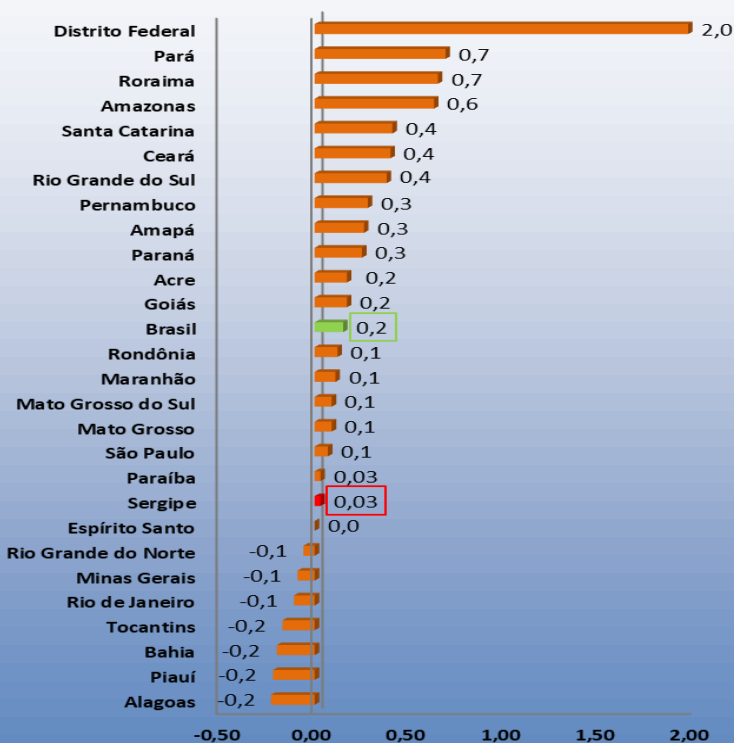


Custo por m² - Sergipe - Novembro/2022



Levantamento Nacional e entre Unidades da Federação

Varição do custo médio por m² (%) - Brasil e UF's – Novembro/2022



O Índice da Construção Civil do país apresentou inflação de 0,2% em novembro, 0,2 p.p a menos que a registrada em outubro. Já o custo nacional da construção, por metro quadrado, passou de R\$ 1.675,45 para R\$ 1.677,96, sendo R\$ 1.000,47 relativos aos materiais e R\$ 677,49 à mão de obra.

Com relação às unidades da federação, Alagoas, Piauí, Bahia, e Tocantins apresentaram deflação (-0,2%, as quatro). Distrito Federal registrou a maior variação (2,0%), seguida por Pará e Roraima (0,7%) e Amazonas (0,6%). Sergipe ficou na 19ª posição.