

Radarm do Comércio Exterior de Sergipe

Fonte: MDIC/SECEX

Edição 01 | Janeiro 2017

Exportação de Sergipe cresce 18,5% em 2016

Balança Comercial (milhões) - dezembro -2016



Taxa de câmbio média de dezembro até o dia 23/12: R\$/US\$ 3,37 (Fonte: BCB)

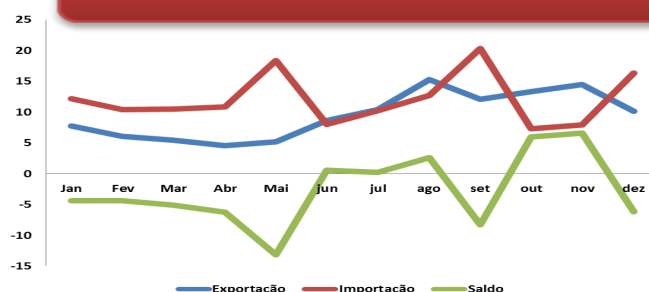
Comparativo 2015/2016

Período	Exportação	%	Importação	%
dezembro de 2015	7.643	33,0	14.573	11,9
dezembro de 2016	10.162		16.307	
Acumulado Jan/Dez 2015	95.642	18,5	213.802	-32,1
Acumulado Jan/Dez 2016	113.375		145.096	

Elaboração: Observatório de Sergipe

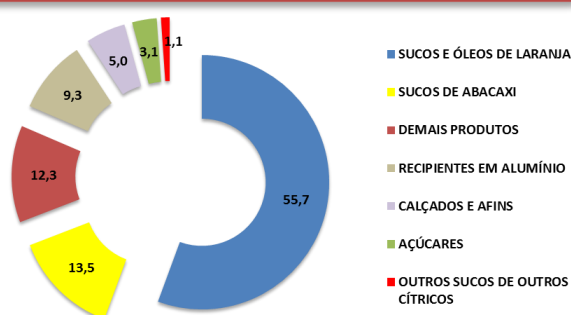
Em dezembro, a balança comercial de Sergipe fechou com saldo negativo de US\$ 6,14 milhões. No balanço do ano, as contas externas do país, apresentou o melhor superávit já registrado, US\$ 47,692 bilhões. Em Sergipe, apesar do saldo negativo de US\$ 31,722 milhões, houve um acréscimo de 18,5% nas exportações e queda de 32,1% nas importações em relação a 2015.

Evolução da Balança Comercial - Jan. a Dez. - 2016

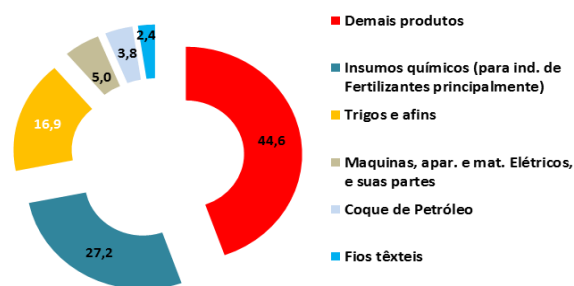


No comparativo entre os meses de dezembro de 2015 e 2016, ocorreu um crescimento nas exportações, 33,0%, e de 11,9% nas importações. No acumulado do ano, a exportação cresceu 18,5% enquanto a importação retraiu 32,1%.

Principais Produtos Exportados US\$, no acumulado do ano - (%)



Principais Produtos Importados US\$, no acumulado do ano - (%)



Países - Exportação, no acumulado do ano - milhões US\$

HOL		US\$ 60,09 (53,0%)
COL		US\$ 11,01 (9,7%)
EUA		US\$ 5,49 (5,5%)
Outros...		US\$ 36,05 (31,8%)

(*) Marrocos.

Países - Importação, no acumulado do ano - milhões US\$

EUA		US\$ 25,65 (17,7%)
ARG		US\$ 23,33 (16,1%)
MAR*		US\$ 21,10 (14,5%)
Outros...		US\$ 75,02 (51,7%)

Observação: As classificações originais dos produtos do MDIC/SECEX foram abreviadas e/ou agrupadas para facilitar a análise dos dados.