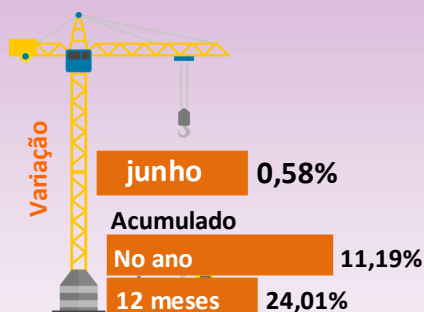


Radar da Construção Civil

Edição n. 06 – Julho 2021 | Mês de referência: Junho - 2021 | Fonte: IBGE

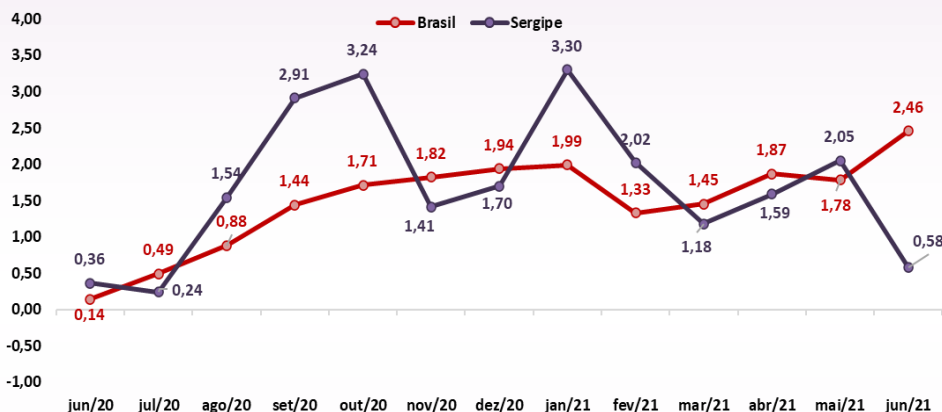
Custo da construção civil em Sergipe aumenta 0,6%, em junho



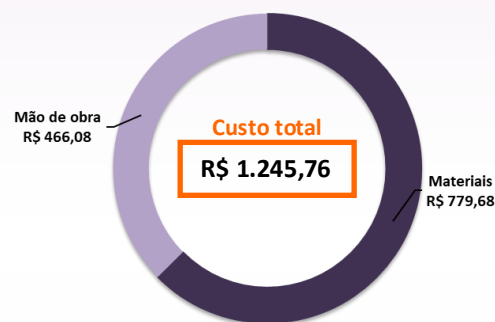
Em Sergipe, o Índice Nacional da Construção Civil (Sinapi) registrou inflação de 0,58% em junho, 1,47 ponto percentual (p.p) a menos em relação ao mês anterior, quando registrou 2,05%. Todos os estados da federação tiveram inflação, sendo a taxa de Sergipe a segunda menos do país, neste último mês. Com esse resultado, o indicador acumula 11,19% no ano e 24,01% em 12 meses. A inflação em nível nacional ficou em 2,46%.

O custo da construção fechou o mês em R\$ 1.245,76 por metro quadrado, o mais barato do país. Os materiais registraram aumento de 0,71% e passaram a custar R\$ 779,68 por metro quadrado. Já o custo da mão de obra apresentou aumento de 0,37% e passou a custar em R\$ 466,08 por metro quadrado.

Variação do custo médio por m² (%) - Sergipe - Junho/2020 a Junho/2021

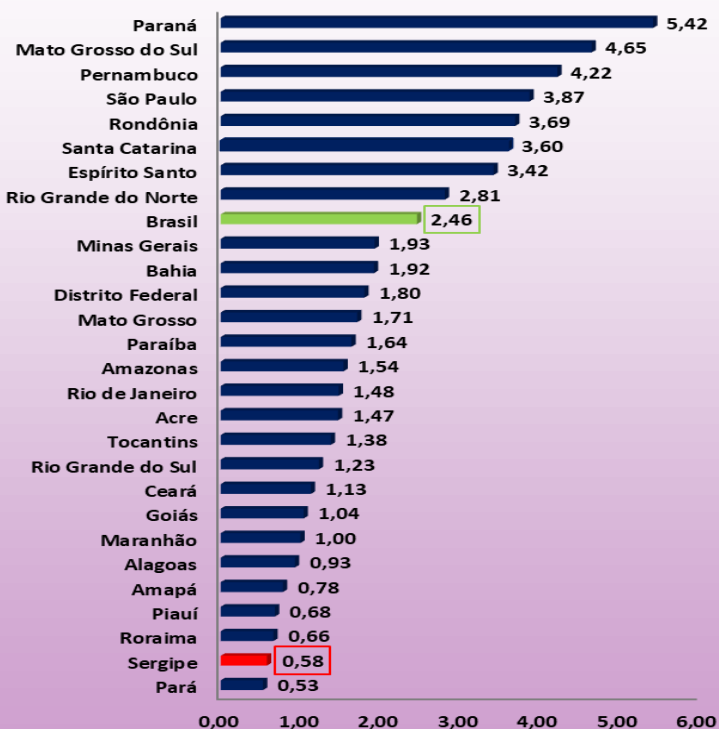


Custo por m² - Sergipe - Junho/2021



Levantamento Nacional e entre Unidades da Federação

Variação do custo médio por m² (%) - Brasil e UF's - Junho/2021



O Índice da Construção Civil do país apresentou inflação de 2,46% em junho. Em maio, registrou 1,78%. No acumulado do ano ficou em 11,38%; e, nos últimos 12 meses, 20,92%. Já o custo nacional da construção, por metro quadrado, passou de R\$ 1.387,73 para R\$ 1.421,87, sendo R\$ 829,19 relativos aos materiais e R\$ 592,68 à mão de obra.

Com relação às unidades da federação, todas apresentaram inflação. Paraná registrou a maior variação (5,42%), seguido de Mato Grosso do Sul (4,65%), Pernambuco (4,22%) e São Paulo (3,87%). Os menores índices foram observados em Pará (0,53%), Sergipe (0,58%), Roraima (0,66%) e Piauí (0,68%).