


Radar da Construção Civil

Edição n. 05 – Junho/ 2022 | Mês de referência: Maio - 2022| Fonte: IBGE

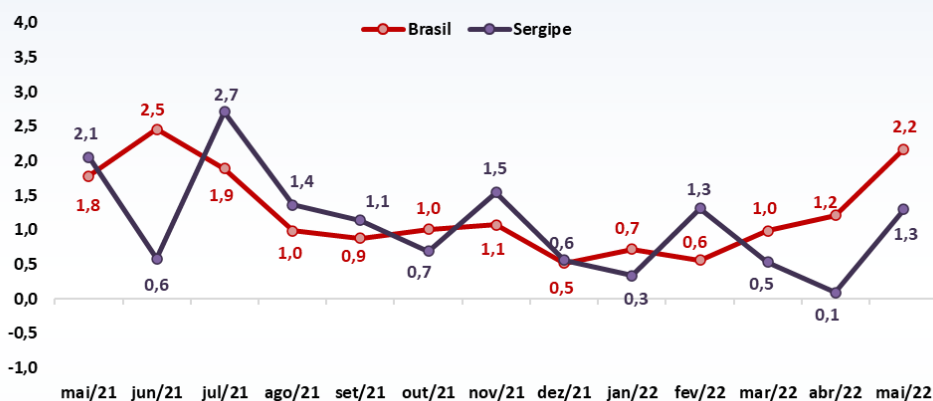
No mês de maio, Sergipe apresenta inflação de 1,3% na construção civil



Em Sergipe, o Índice Nacional da Construção Civil (Sinapi) registrou inflação de 1,3% em maio, 1,2 ponto percentual (p.p) a mais em relação ao mês anterior, quando registrou 0,1%. A variação dos últimos 12 meses foi de 12,9%. Já o acumulado do ano ficou em 3,7%.

O custo da construção fechou o mês em R\$ 1.397,94 por metro quadrado, mantendo a posição do mais barato do país. Os materiais registraram crescimento de 1,6% e passaram a custar R\$ 899,73 por metro quadrado. Já o custo da mão de obra cresceu 0,8% , passando para R\$ 498,21 por metro quadrado.

Variação do custo médio por m² (%) - Sergipe - maio/2021 a maio/2022

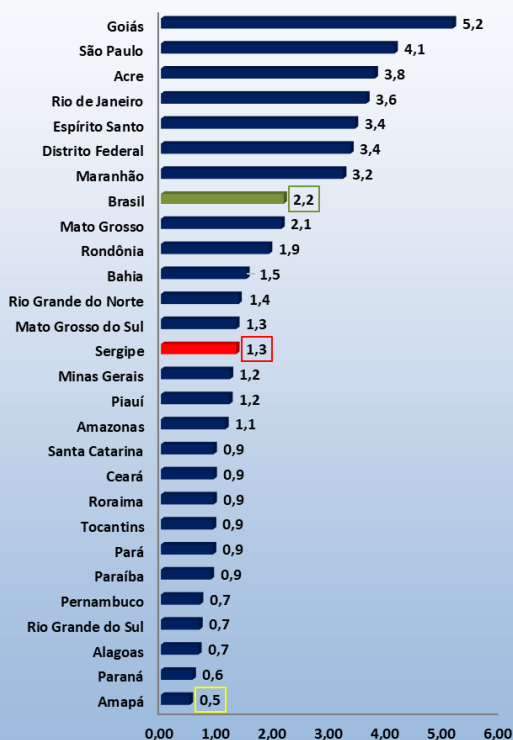


Custo por m² - Sergipe - Maio/2022



Levantamento Nacional e entre Unidades da Federação

Variação do custo médio por m² (%) - Brasil e UF's –maio /2022



O Índice da Construção Civil do país apresentou inflação de 2,2% em maio. Em abril, registrou 1,2%. Já o custo nacional da construção, por metro quadrado, passou de R\$ 1.567,76 para R\$ 1.601,76, sendo R\$ 962,98 relativos aos materiais e R\$ 638,78 à mão de obra.

Com relação às unidades da federação, todas apresentaram inflação. Goiás registrou a maior variação (5,2%), seguida por São Paulo (4,1%). Os menores índices foram observados em Amapá (0,5%) e Paraná (0,6%).