

Radarm do Comércio Exterior de Sergipe



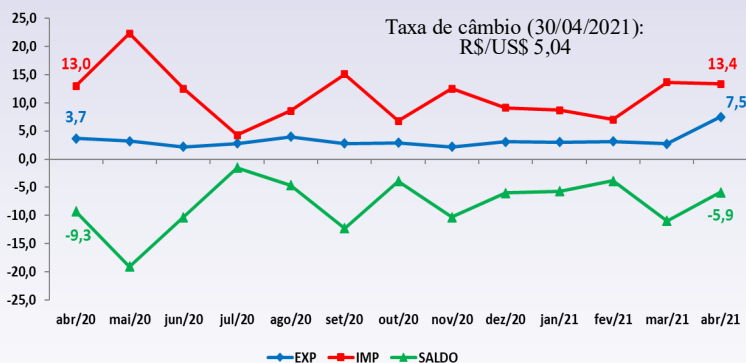
Fonte dos dados: Ministério da Economia/ComexStat

Edição 04 – Maio 2021 | Mês de referência: Abril - 2021

Açúcar eleva exportação sergipana em abril

A balança comercial de Sergipe fechou o mês de abril com déficit de US\$ 5,9 milhões. Foram US\$ 13,4 milhões em importações e US\$ 7,5 milhões em exportações.

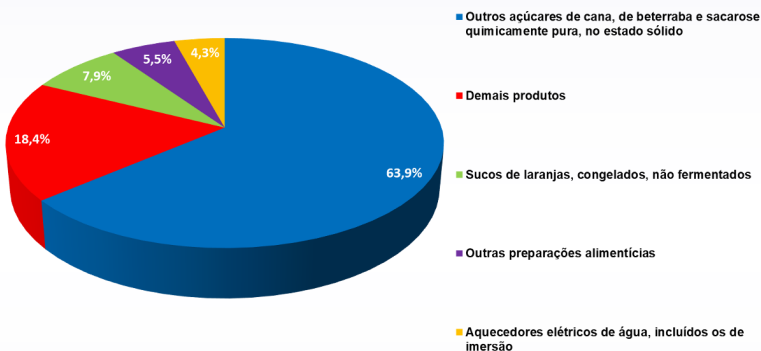
Evolução Mensal da Balança Comercial - US\$ milhões - Abril/2020 a Abril/2021



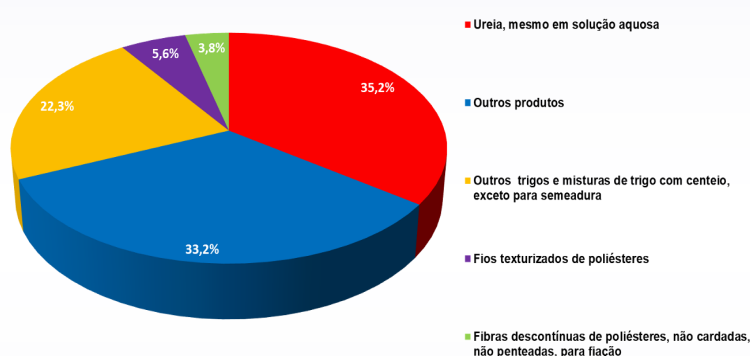
A balança comercial apresentou um saldo negativo de US\$ 5,9 milhões em abril. Foram US\$ 13,4 milhões em importações e US\$ 7,5 milhões em exportações. Em relação ao mês anterior, ocorreu aumento nas exportações (179%) e queda nas importações (-2%). Na comparação com o mesmo período do ano passado, houve crescimento nas exportações (102%) e nas importações (3%).

No mês, o item 'outros açúcares de cana, de beterraba e sacarose quimicamente pura, no estado sólido' foi o mais exportado, com 64%. Já o mais importado foi 'ureia, mesmo em solução aquosa', responsável por 35% do total das importações.

Principais produtos exportados (%) - Abril/2021



Principais produtos importados (%) - Abril/2021



Participação dos três principais municípios que mais exportaram e principal grupo de produtos (US\$ milhões e %) - Abril/2021

Município	Valor (US\$ milhões)	Porcentagem (%)	Principal grupo de produtos
Laranjeiras	US\$ 4,8	(63%)	Açúcares de cana ou de beterraba e sacarose quimicamente pura, no estado sólido
Estância	US\$ 1,6	(22%)	Sumos de frutas (incluídos os mostos de uvas) ou de produtos hortícolas, não fermentados, sem adição de álcool, com ou sem adição de açúcar ou de outros edulcorantes
Nossa Senhora do Socorro	US\$ 0,4	(5%)	Ladrilhos e placas (lajes), para pavimentação ou revestimento, não vidrados nem esmaltados, de cerâmica; cubos, pastilhas e artigos semelhantes, para mosaicos, não vidrados nem esmaltados, de cerâmica, mesmo com suporte.

Participação dos três principais municípios que mais importaram e seu principal grupo de produtos (US\$ milhões e %) - Abril/2021

Município	Valor (US\$ milhões)	Porcentagem (%)	Principal grupo de produtos
Maruim	US\$ 3,6	(27%)	Azubos (fertilizantes) minerais ou químicos, azotados
Aracaju	US\$ 3,6	(27%)	Trigo e mistura de trigo com centeio
Nossa Senhora do Socorro	US\$ 2,3	(17%)	Fibras sintéticas descontínuas, não cardadas, não penteadas nem transformadas de outro modo para fiação

Principais países destinos das exportações e origem das importações (US\$ milhões e %) - Abril/2021

Exportações		Importações	
GHA	US\$ 4,80 (64%)	ALG	US\$ 4,71 (35%)
HOL	US\$ 0,54 (7%)	ARG	US\$ 2,98 (22%)
EUA	US\$ 0,31 (4%)	CHI	US\$ 2,12 (16%)

Gana foi o principal comprador dos produtos sergipanos, respondendo por 64% do total exportado, tendo como principal produto 'outros açúcares de cana, de beterraba e sacarose quimicamente pura, no estado sólido'. Já as importações foram lideradas pela Argélia, que respondeu por 35% do total, tendo como destaque 'ureia, mesmo em solução aquosa'.