

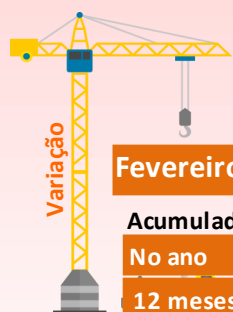
Radar da Construção Civil



Fonte: Sinapi/IBGE

Edição 02 | Março 2021

Custo da construção civil cresce 2,02% em fevereiro



Fevereiro 2,02%

Acumulado

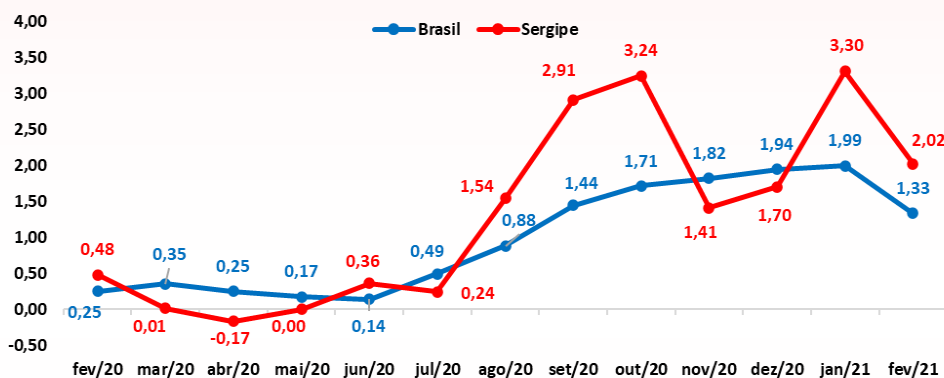
No ano 5,39%

12 meses 17,77%

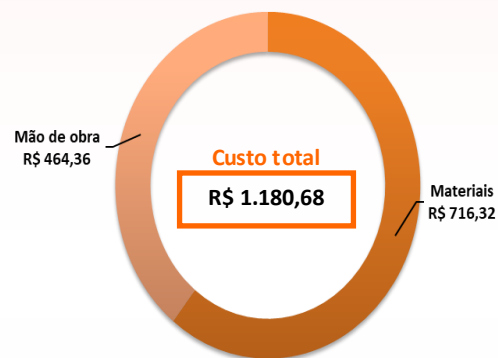
Em Sergipe, o Índice Nacional da Construção Civil (Sinapi) registrou inflação de 2,02% em fevereiro, 1,28 ponto percentual (p.p) a menos em relação ao mês anterior, quando registrou 3,30%. Com esse resultado, o indicador acumula 5,39% no ano e 17,77% em 12 meses.

O custo da construção fechou o mês em R\$ 1.180,68 por metro quadrado e passou a ser o segundo mais barato do país. Os materiais registraram aumento de 3,37% e passaram a custar R\$ 716,32 por metro quadrado. Já o custo da mão de obra se manteve estável, custando R\$ 464,36 por metro quadrado.

Variação do custo médio por m² (%) - Sergipe - Fevereiro/2020 a Fevereiro/2021

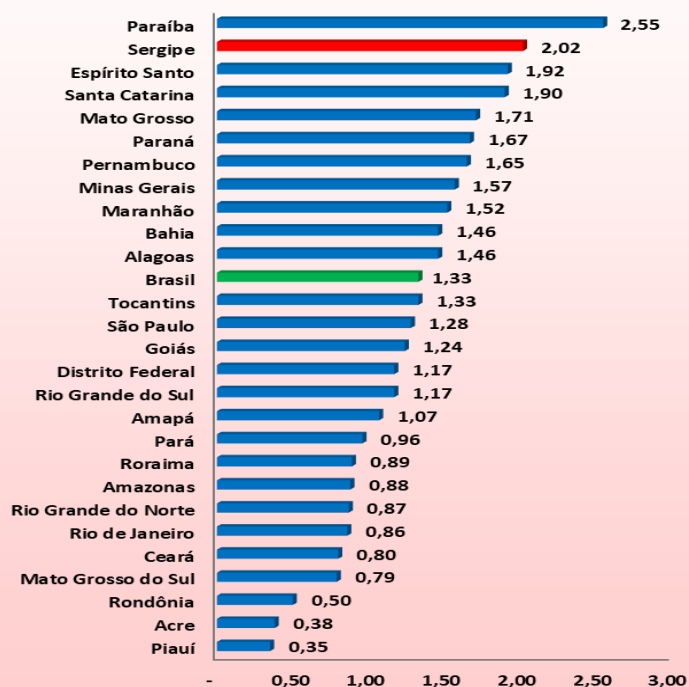


Custo por m² - Sergipe - Fevereiro/2021



Levantamento Nacional e entre Unidades da Federação

Variação do custo médio por m² (%) - Brasil e UF's - Fevereiro/2021



O Índice da Construção Civil do país apresentou inflação de 1,33% em fevereiro. Em janeiro, registrou 1,99%. No acumulado do ano ficou em 3,35%; e, nos últimos 12 meses, 13,22%. Já o custo nacional da construção, por metro quadrado, passou de R\$ 1.301,84 para R\$ 1.319,18, sendo R\$ 748,58 relativos aos materiais e R\$ 570,60 à mão de obra.

Com relação às unidades da federação, todas apresentaram inflação. Paraíba registrou a maior variação (2,55%), seguido de **Sergipe** (2,02%), Espírito Santo (1,92%) e Santa Catarina (1,90%). Os menores índices foram observados em Piauí (0,35%), Acre (0,38%) e Rondônia (0,50%).