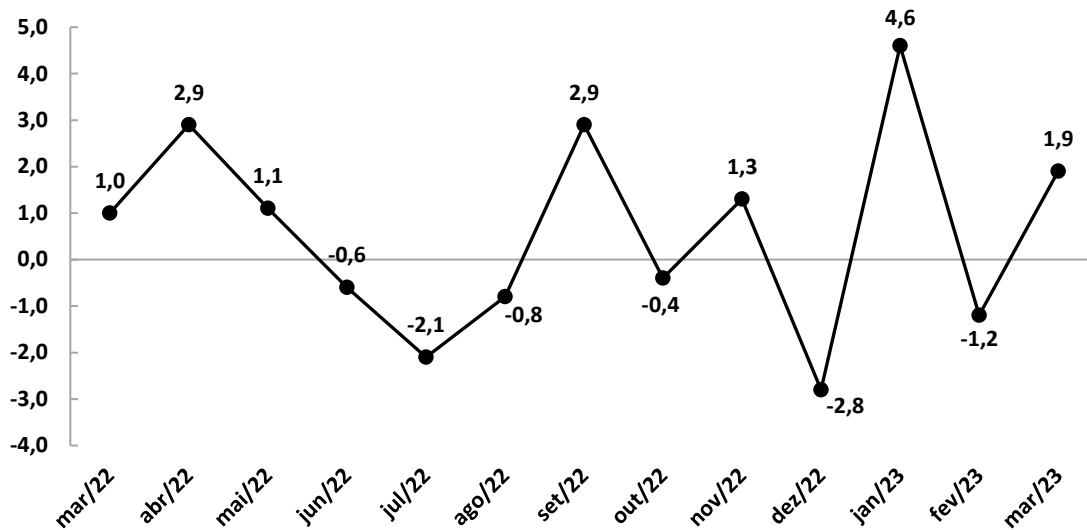


Vendas do comércio varejista em Sergipe cresceu 1,9% em março

Fonte: Observatório de Sergipe |Superplan | Secretaria de Estado da Casa Civil| Governo de Sergipe.

O volume de vendas do comércio varejista em Sergipe cresceu 1,9% em março, frente a fevereiro, na série com ajuste sazonal. Em relação ao mesmo período de 2022, houve crescimento de 8,5%. No acumulado no ano, com base em igual período do ano anterior, o avanço foi de 7,1% e, nos últimos 12 meses, cresceu 4,7%. Os dados são da Pesquisa de Comércio (PMC), divulgados hoje (17) pelo Instituto Brasileiro de Geografia e Estatística (IBGE) e analisados pelo Observatório de Sergipe.

Gráfico 1: Variação mensal do volume de vendas no comércio varejista (%) – (Com ajuste sazonal) Março/2022 - Março/2023



Fonte: IBGE - Pesquisa Mensal de Comércio. Elaboração: Observatório de Sergipe.

Em março, a receita nominal do varejo em Sergipe apresentou aumento em relação a fevereiro, 1,2%. Na comparação anual, houve aumento de 8,8%. O acumulado no ano apontou crescimento de 10,0% e, nos últimos 12 meses, de 14,1%.

Varejo Ampliado

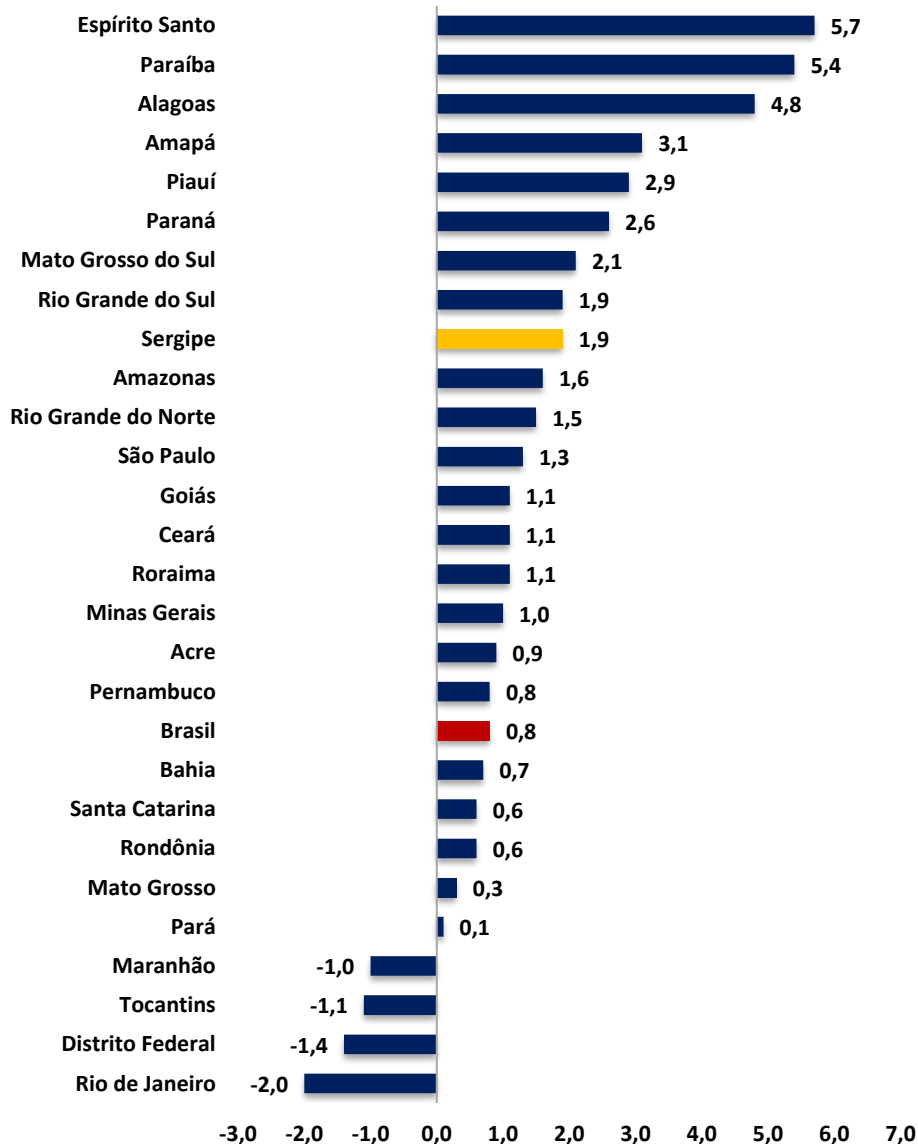
No varejo ampliado, que inclui as atividades de veículos e material de construção, o volume de vendas no estado cresceu 2,0% em relação a fevereiro. Frente a março de 2022, o comércio varejista ampliado aumentou 4,5%. O acumulado no ano cresceu 2,8% e, nos últimos 12 meses, 0,6%.

A receita do varejo ampliado fechou o mês com aumento de 2,3%, em comparação com fevereiro. Já em relação ao mesmo período de 2022, o aumento foi de 8,4%. A variação acumulada no ano apontou crescimento de 7,9% e, nos últimos 12 meses, de 10,9%.

Cenário Nacional

Na comparação com fevereiro, na série com ajuste sazonal, a taxa média nacional de vendas do comércio varejista cresceu 0,8%, com resultados positivos em 23 das 27 unidades da federação. As maiores altas foram no Espírito Santo (5,7%), Paraíba (5,4%) e Alagoas (4,8%). Já as variações negativas foram registradas em Rio de Janeiro (-2,0%), Distrito Federal (-1,4%), Tocantins (-1,1%) e Maranhão (-1,0%). Sergipe apresentou o 8º maior crescimento no volume de vendas, dividindo posição com Rio Grande do Sul.

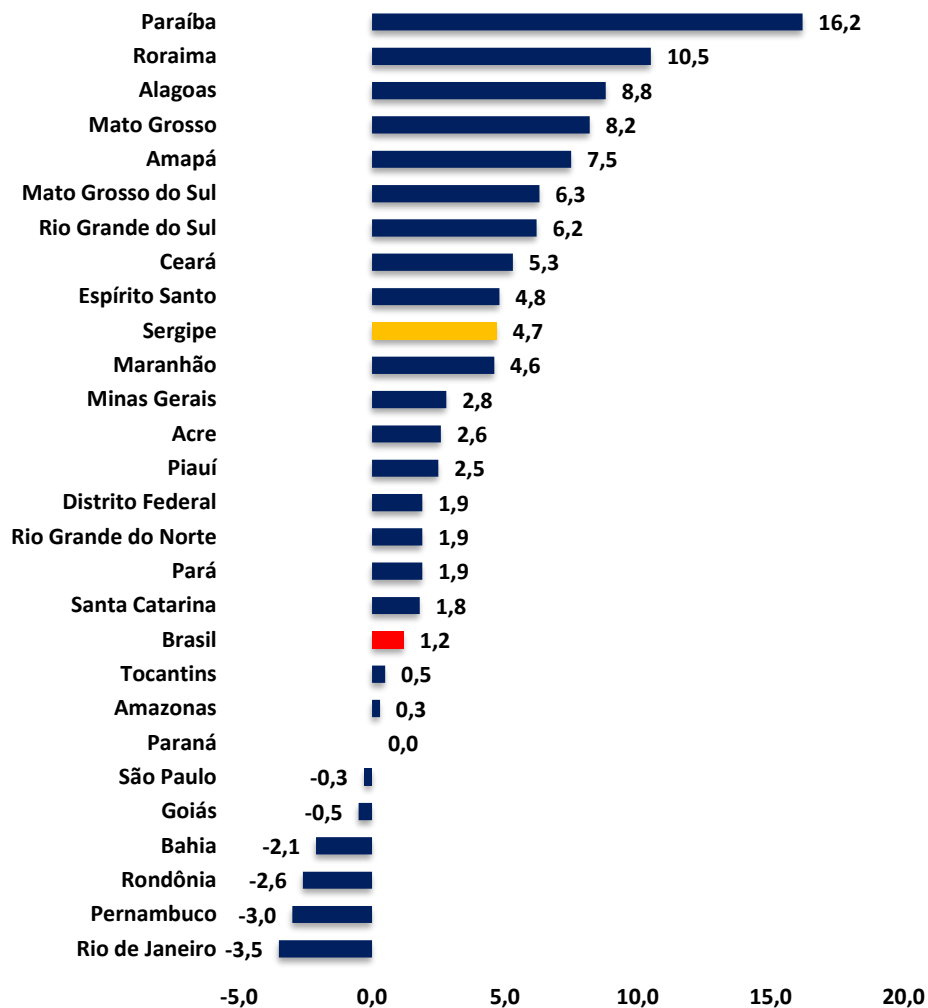
Gráfico 2: Variação mensal do volume de vendas no comércio varejista por UF (%) – (Com ajuste sazonal) – Março/2023



Fonte: IBGE - Pesquisa Mensal de Comércio. Elaboração: Observatório de Sergipe.

No acumulado de 12 meses, a taxa média nacional de vendas do comércio varejista variou 1,2%, com resultados positivos em 21 das 27 unidades da federação. Paraíba (16,2%), Roraima (10,5%) e Alagoas (8,8%) registraram as maiores variações positivas. As maiores negativas foram observadas em Rio de Janeiro (-3,5%), Pernambuco (-3,0%) e Rondônia (-2,6%). Sergipe apresentou 10ª maior variação positiva (4,7%).

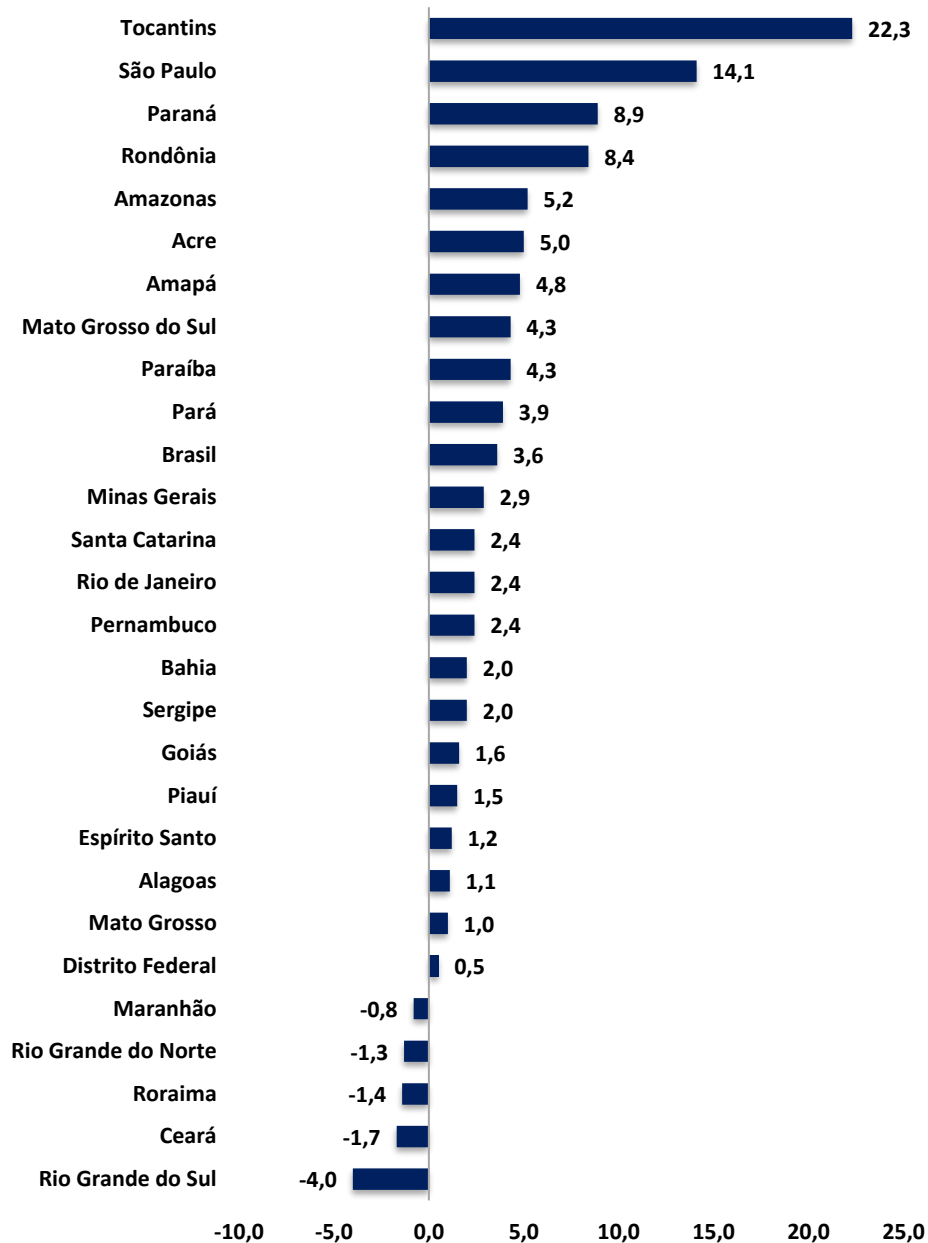
Gráfico 3: Variação acumulada em 12 meses do volume de vendas no comércio varejista, por UF (%) – Março/2023



Fonte: IBGE - Pesquisa Mensal de Comércio. Elaboração: Observatório de Sergipe.

Para o mesmo mês de comparação, no comércio varejista ampliado, o país avançou 3,6%, puxado por 22 das 27 unidades da federação. Os destaques foram Tocantins (22,3%), São Paulo (14,1%), Paraná (8,9%) e Rondônia (8,4%). Em contraposição, destacaram-se negativamente Rio Grande do Sul (-4,0%), Ceará (-1,7%), Roraima (-1,4%), Rio Grande do Norte (-1,3%) e Maranhão (-0,8%).

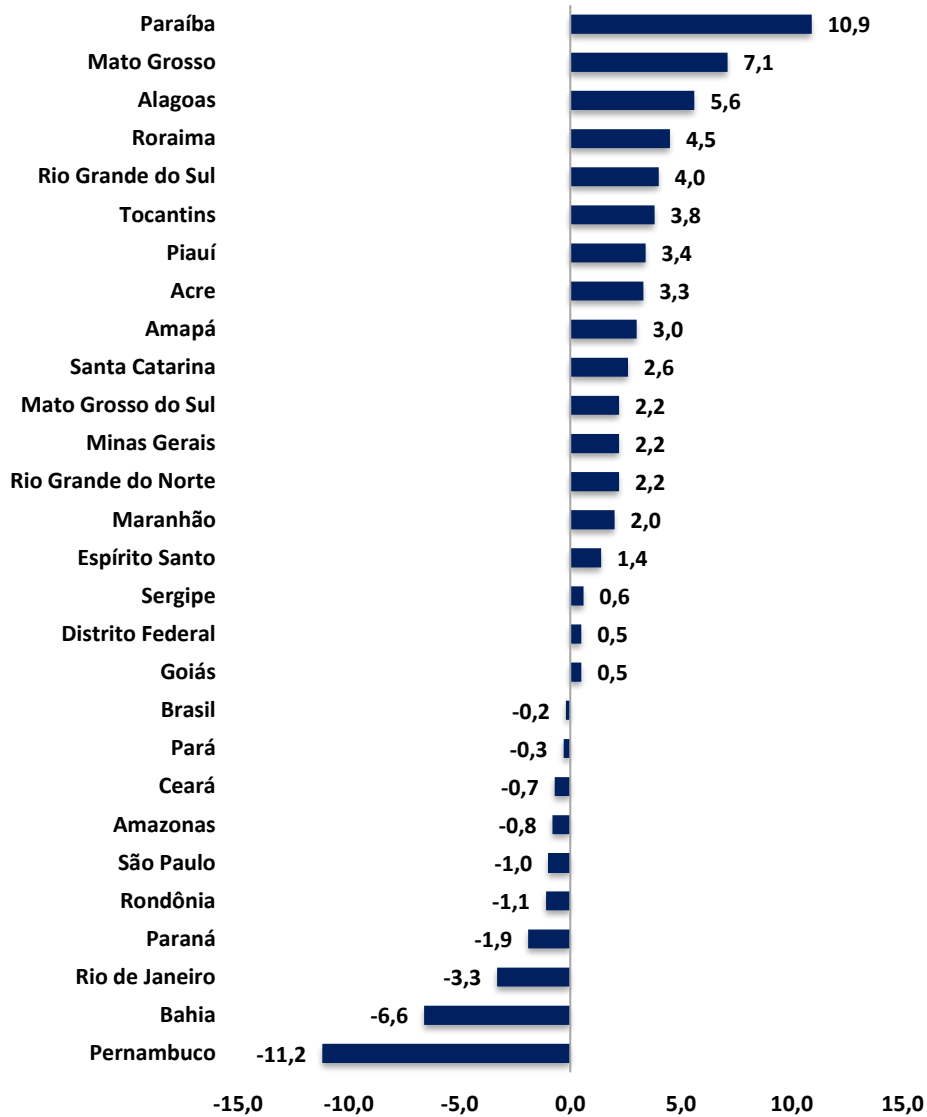
Gráfico 4: Variação mensal do volume de vendas no comércio varejista ampliado por UF (%) – (Com ajuste sazonal) – Março/ 2023



Fonte: IBGE - Pesquisa Mensal de Comércio. Elaboração: Observatório de Sergipe.

No acumulado de 12 meses, a taxa média nacional de vendas do comércio varejista ampliado vaiou -0,2%, com resultados negativos em 9 das 27 unidades da federação. As maiores variações negativas foram observadas em Pernambuco (-11,2%), Bahia (-6,6%) e Rio de Janeiro (-3,3%). Paraíba (10,9%), Mato Grosso (7,1%) e Alagoas (5,6%) pontuaram os maiores resultados positivos.

Gráfico 5: Variação acumulada em 12 meses (em relação ao mesmo período do ano anterior) do volume de vendas no comércio varejista ampliado, por UF (%) - Março/2023



Fonte: IBGE - Pesquisa Mensal de Comércio. Elaboração: Observatório de Sergipe.