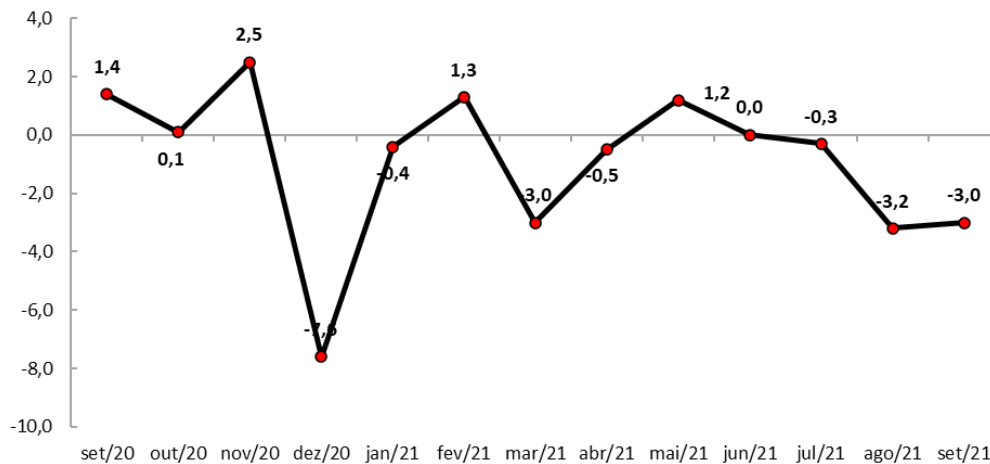


Vendas no varejo em Sergipe caem 3,0% em setembro

Fonte: Observatório de Sergipe | Superplan | Secretaria Geral de Governo | Governo de Sergipe.

O volume de vendas do comércio varejista em Sergipe caiu 3,0% em setembro, frente a agosto, na série com ajuste sazonal. Em relação ao mesmo período de 2020, houve queda de 11,9%. Na variação acumulada no ano, com base igual período do ano anterior, houve um decréscimo de 0,1%. Já o acumulado dos últimos 12 meses registrou aumento de 0,8%. Os dados, com base na Pesquisa Mensal de Comércio (PMC), foram divulgados pelo Instituto Brasileiro de Geografia e Estatística (IBGE) e analisados pelo Observatório de Sergipe.

Gráfico 1: Variação mensal do volume de vendas no comércio varejista (%) – (Com ajuste sazonal) Setembro/2020 - Setembro/2021



Fonte: IBGE - Pesquisa Mensal de Comércio. Elaboração: Observatório de Sergipe.

Em setembro, a receita nominal do varejo em Sergipe também caiu em relação a agosto, 2,1%. Na comparação anual, houve alta de 1,5%. A variação acumulada no ano, base igual período do ano anterior, foi de 12,5%; e dos últimos 12 meses, de 11,8%.

Varejo Ampliado

No varejo ampliado, que inclui as atividades de veículos e material de construção, o volume de vendas no estado caiu 0,8% em relação ao mês anterior. Frente a setembro

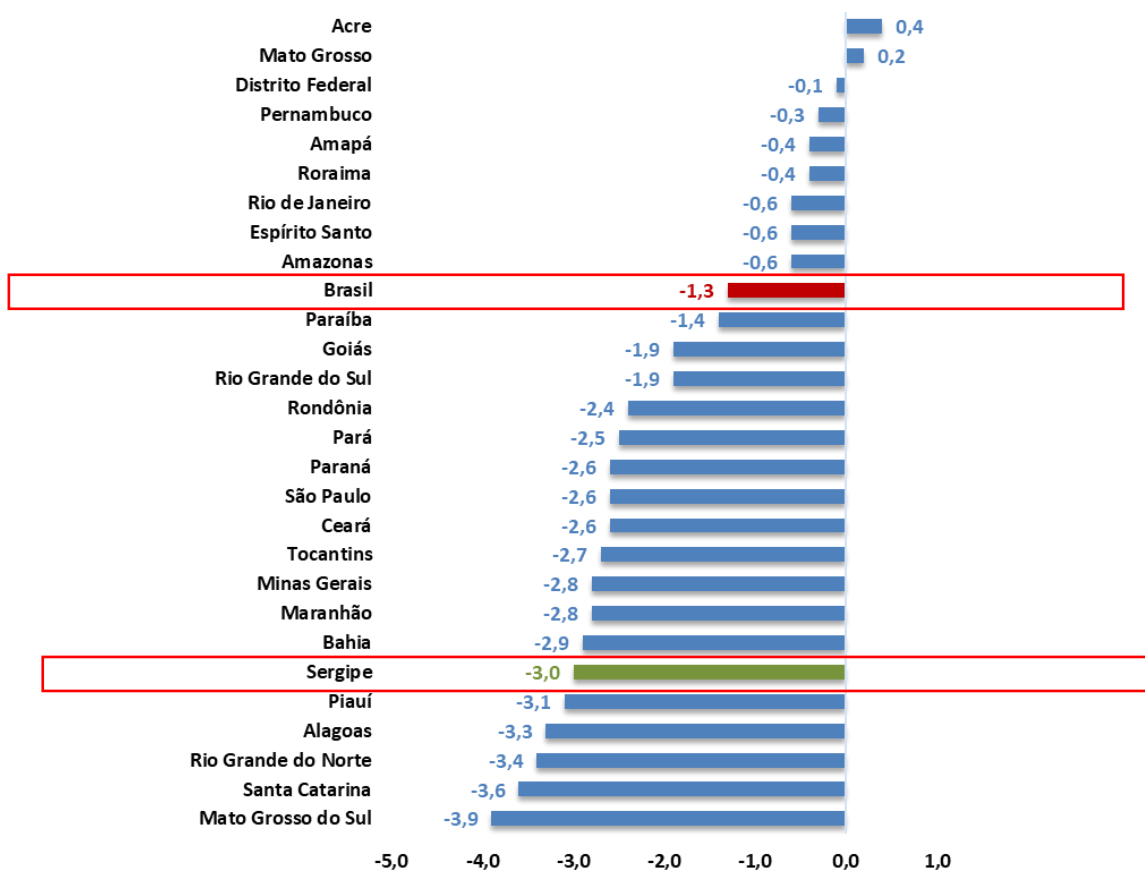
de 2020, o comércio varejista ampliado declinou 4%. O acumulado do ano, base igual período do ano anterior, variou 11,3%; e dos últimos 12 meses, 10,1%.

A receita do varejo ampliado fechou o mês com queda de 0,2%, em comparação com agosto. Já em relação a setembro de 2020, o aumento foi de 8,4%. A variação acumulada no ano, base igual período do ano anterior, foi de 22,2%; e dos 12 meses, de 19,8%.

Cenário Nacional

Em setembro, o volume de vendas do comércio varejista caiu em 25 das 27 unidades da federação frente ao mês anterior, na série com ajuste sazonal. A maior queda foi pontuada por Mato Grosso do Sul (-3,9%), Santa Catarina (-3,6%) e Rio Grande do Norte (-3,4%). Em contraposição, Acre (0,4%) e Mato Grosso (0,2%) registraram variação positiva.

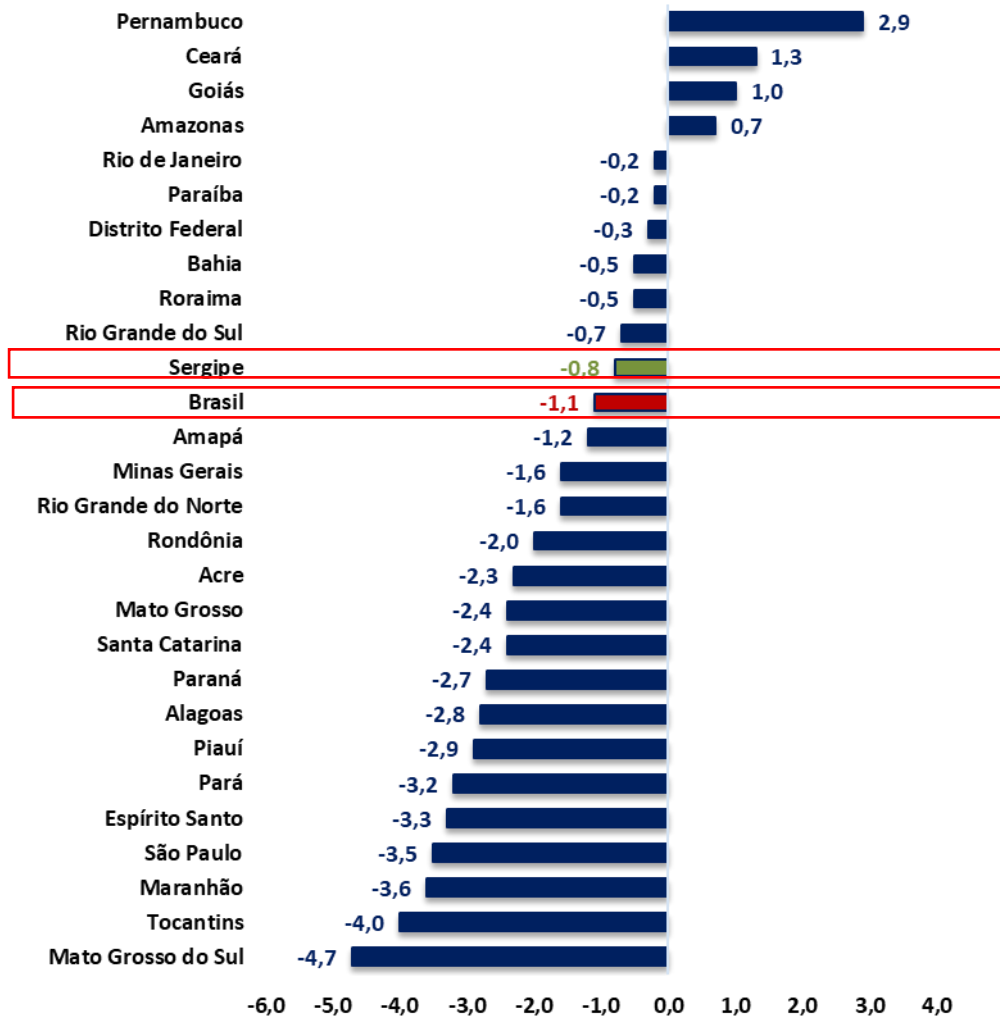
Gráfico 2: Variação mensal do volume de vendas no comércio varejista por UF (%) – (Com ajuste sazonal) – Setembro/2021



Fonte: IBGE - Pesquisa Mensal de Comércio. Elaboração: Observatório de Sergipe.

Para a mesma comparação, no comércio varejista ampliado, houve queda em 23 das 27 unidades federativas, com destaque para Mato Grosso do Sul (-4,7%), Tocantins (-4,0%) e Maranhão (-3,6%). Entre os que tiveram variação positiva, estão Pernambuco (2,9%), Ceará (1,3%), Goiás (1,0%) e Amazonas (0,7%).

Gráfico 3: Variação mensal do volume de vendas no comércio varejista ampliado por UF (%) – (Com ajuste sazonal) – Setembro/2021



Fonte: IBGE - Pesquisa Mensal de Comércio. Elaboração: Observatório de Sergipe.