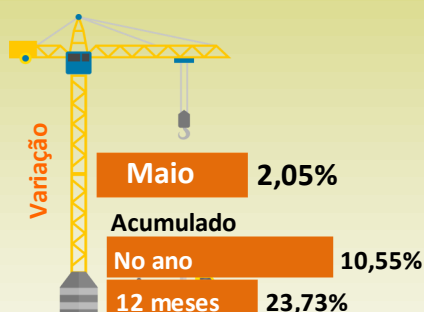


# Radar da Construção Civil

Fonte: Sinapi/IBGE

Edição 05 | junho 2021

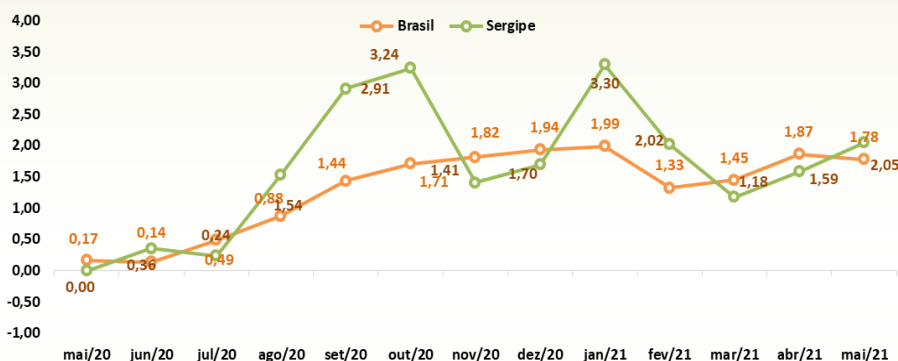
## Custo da construção civil aumentou 2,05% em maio



Em Sergipe, o Índice Nacional da Construção Civil (Sinapi) registrou inflação de 2,05% em maio, 0,46 ponto percentual (p.p) a mais em relação ao mês anterior, quando registrou 1,59%. Com esse resultado, o indicador acumula 10,55% no ano e 23,73% em 12 meses.

O custo da construção fechou o mês em R\$ 1.238,56 por metro quadrado, o segundo mais barato do país. Os materiais registraram aumento de 3,32% e passaram a custar R\$ 774,20 por metro quadrado. Já o custo da mão de obra não apresentou variação continuando em R\$ 464,36 por metro quadrado.

Varição do custo médio por m<sup>2</sup> (%) - Sergipe - Maio/2020 a Maio/2021

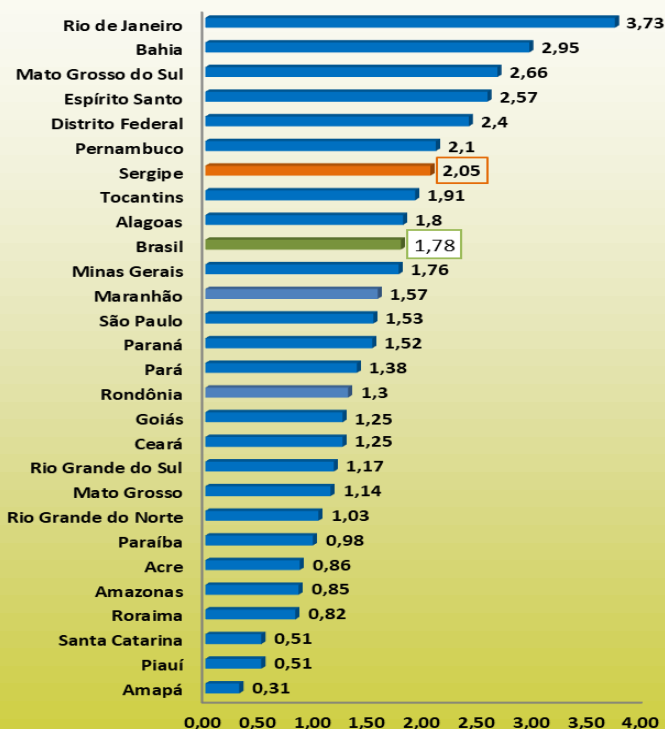


Custo por m<sup>2</sup> - Sergipe - Maio/2021



## Levantamento Nacional e entre Unidades da Federação

Varição do custo médio por m<sup>2</sup> (%) - Brasil e UF's - Maio/2021



O Índice da Construção Civil do país apresentou inflação de 1,78% em maio. Em abril, registrou 1,87%. No acumulado do ano ficou em 8,71%; e, nos últimos 12 meses, 18,18%. Já o custo nacional da construção, por metro quadrado, passou de R\$ 1.363,41 para R\$ 1.387,73, sendo R\$ 810,08 relativos aos materiais e R\$ 577,65 à mão de obra.

Com relação às unidades da federação, todas apresentaram inflação. Rio de Janeiro registrou a maior variação (3,73%), seguido da Bahia (2,95%), Mato Grosso do Sul (2,66%) e Espírito Santo (2,57%). Os menores índices foram observados em Amapá(0,31%) e Piauí (0,51%).