

Radar do Comércio Exterior de Sergipe

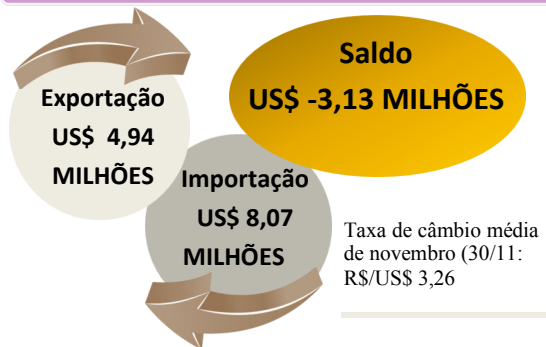
Fonte dos dados: MDIC/SECEX.

Edição 12 | Dezembro 2017

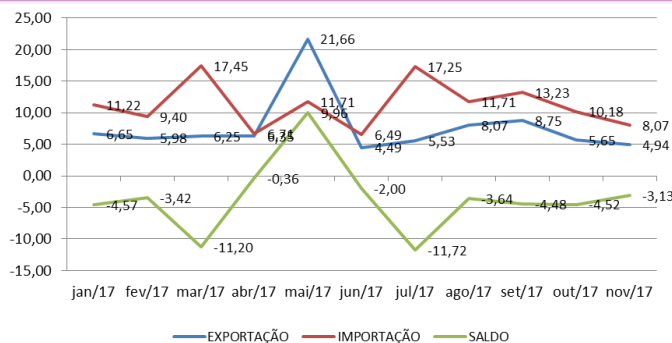
Importações superaram exportações em R\$ 3,13 milhões no mês de novembro

Holanda foi o principal comprador dos produtos sergipanos; enquanto a China, o maior vendedor.

Balança Comercial - Novembro -2017

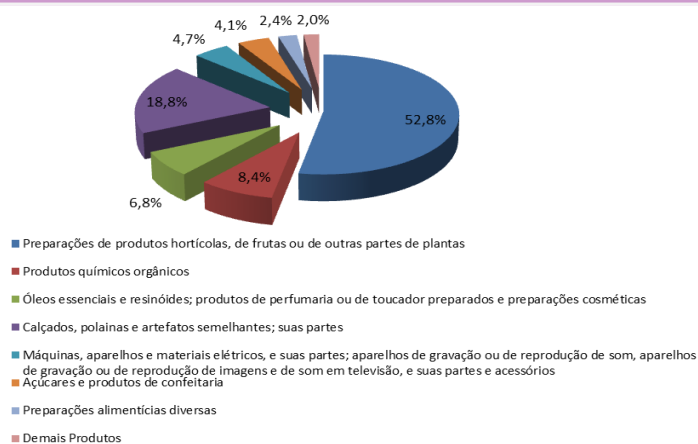


Evolução Mensal da Balança Comercial - US\$ milhões - 2017

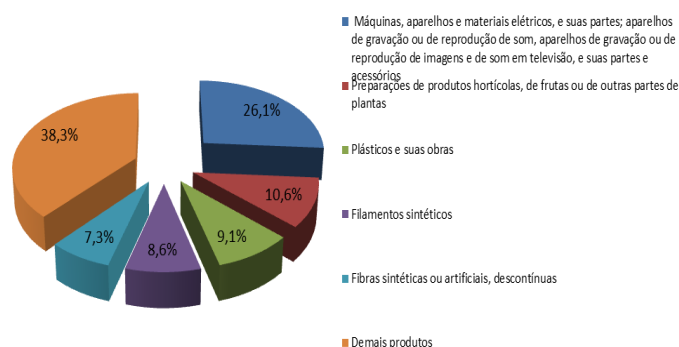


A balança comercial sergipana fechou o mês de novembro com déficit de US\$ 3,13 milhões. Em comparação ao mês anterior, as exportações caíram 12,6% e as importações 20,7%. Entre os principais produtos exportados estão os produtos derivados da laranja e calçados. Já na pauta das importações, destacam-se máquinas e produtos alimentícios.

Principais grupos de produtos exportados (%) - Novembro 2017



Principais grupos de produtos importados - Novembro 2017



Três principais destinos das exportações - Novembro 2017

HOL		US\$ 2,7 (55,5%)
EUA		US\$ 0,3 (6,8%)
PER		US\$ 0,2 (4,7%)

Três principais origens das importações - Novembro 2017

CHI		US\$ 1,99 (24,7%)
EUA		US\$ 1,14 (14,1%)
ALE		US\$ 0,80 (10,0%)

Comparativo 2016/2017

Balança Comercial de Sergipe - US\$1.000 FOB

Período	Exportação	%	Importação	%
Novembro de 2016	14.502	-65,9	7.936	1,7
Novembro de 2017	4.941		8.073	
Acumulado Jan/Nov 2016	103.213	-18,3	128.790	-4,2
Acumulado Jan/Nov 2017	84.331		123.405	

No comparativo entre os meses de novembro de 2016 e 2017, ocorreu retração das exportações (-68,9%) e aumento das importações (1,7%). Já no acumulado do ano, quando comparado ao mesmo período do ano anterior, a exportação retraiu 18,3% e a importação 4,2%.

Resultado Acumulado

De janeiro a novembro deste ano, a balança acumula déficit de US\$ 39,07 milhões

No acumulado do ano, as importações ficaram em US\$ 123,41 milhões, superando os US\$ 84,33 milhões em exportações. Os sucos representaram 40,6% dos itens exportados, ultrapassando os produtos relacionados a calçados (31,6%). Quanto às importações, merecem destaque os produtos para as indústrias de adubos e fertilizantes (16,6%).

Países Baixos (Holanda) é o principal comprador dos produtos sergipanos, com uma participação de 28,6% na balança comercial. Já Estados Unidos é o principal país vendedor, responsável por 18,0% da importação.