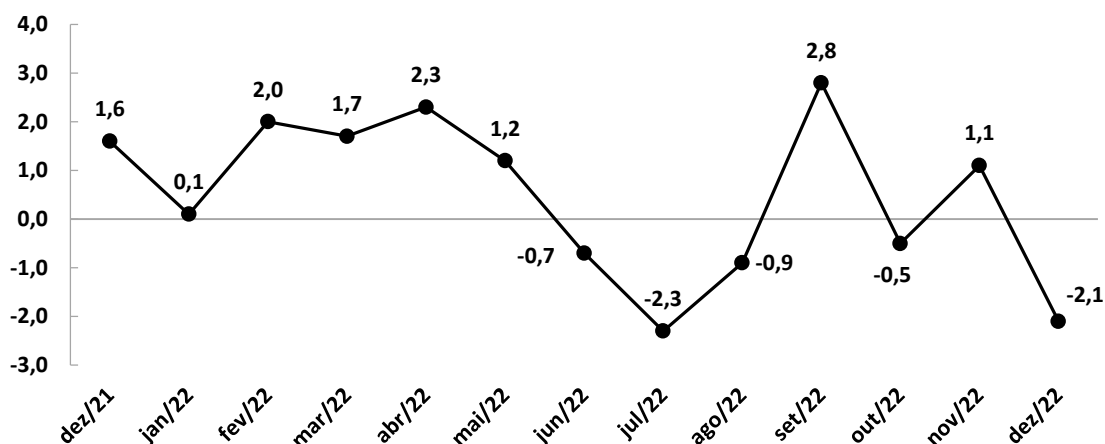


Em 2022, vendas do comércio varejista em Sergipe fecham com alta de 1,3%

Fonte: Observatório de Sergipe | Superplan | Secretaria de Estado da Casa Civil | Governo de Sergipe.

O volume de vendas do comércio varejista em Sergipe caiu 2,1% em dezembro, frente a novembro, na série com ajuste sazonal. Em relação ao mesmo período de 2021, houve aumento de 5,9%. Na variação acumulada no ano, com base igual período do ano anterior, houve acréscimo de 1,3%. Os dados, com base na Pesquisa Mensal de Comércio (PMC), foram divulgados pelo Instituto Brasileiro de Geografia e Estatística (IBGE) e analisados pelo Observatório de Sergipe.

Gráfico 1: Variação mensal do volume de vendas no comércio varejista (%) – (Com ajuste sazonal) Dezembro/2021 - Dezembro/2022



Fonte: IBGE - Pesquisa Mensal de Comércio. Elaboração: Observatório de Sergipe.

Em dezembro, a receita nominal do varejo em Sergipe também caiu em relação a novembro, 0,5%. Na comparação anual, houve alta de 10,6%. A variação acumulada no ano, base igual período do ano anterior, foi de 13,7%

Varejo Ampliado

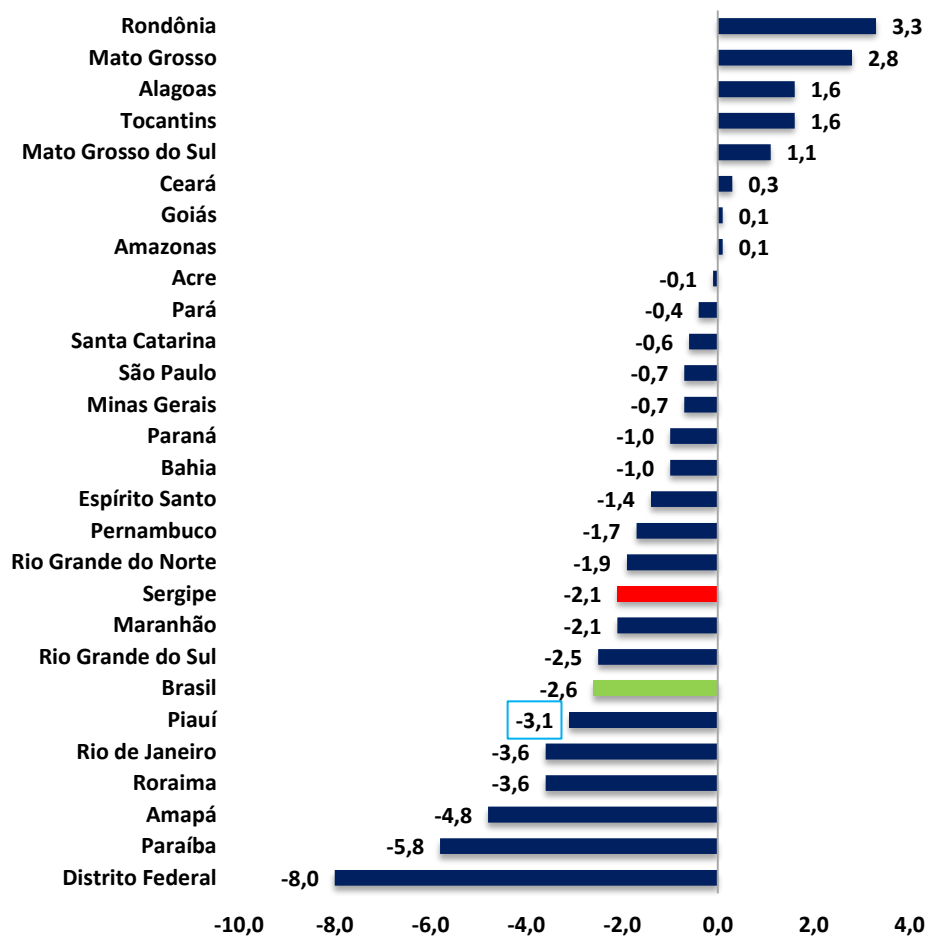
No varejo ampliado, que inclui as atividades de veículos e material de construção, o volume de vendas no estado caiu 1,9% em relação ao mês anterior. Frente a dezembro de 2021, o comércio varejista ampliado variou 0,1%. O acumulado do ano, base igual período do ano anterior, variou 0,5%.

A receita do varejo ampliado fechou o mês com queda de 1,6%, em comparação com novembro. Já em relação a dezembro de 2021, o aumento foi de 6,4%. A variação acumulada no ano, base igual período do ano anterior, foi de 13,0.

Cenário Nacional

Na comparação com novembro, na série com ajuste sazonal, a taxa média nacional de vendas do **comércio varejista** caiu 2,6%, com resultados negativos em 19 das 27 unidades da federação, com destaque para Distrito Federal (-8,0%), Paraíba (-5,8%) e Amapá (-4,8%). As maiores variações positivas foram registradas em Rondônia (3,3%), Mato Grosso (2,8%) e Tocantins (1,6%). Sergipe apresentou a 8ª maior variação negativa, dividindo posição com Maranhão.

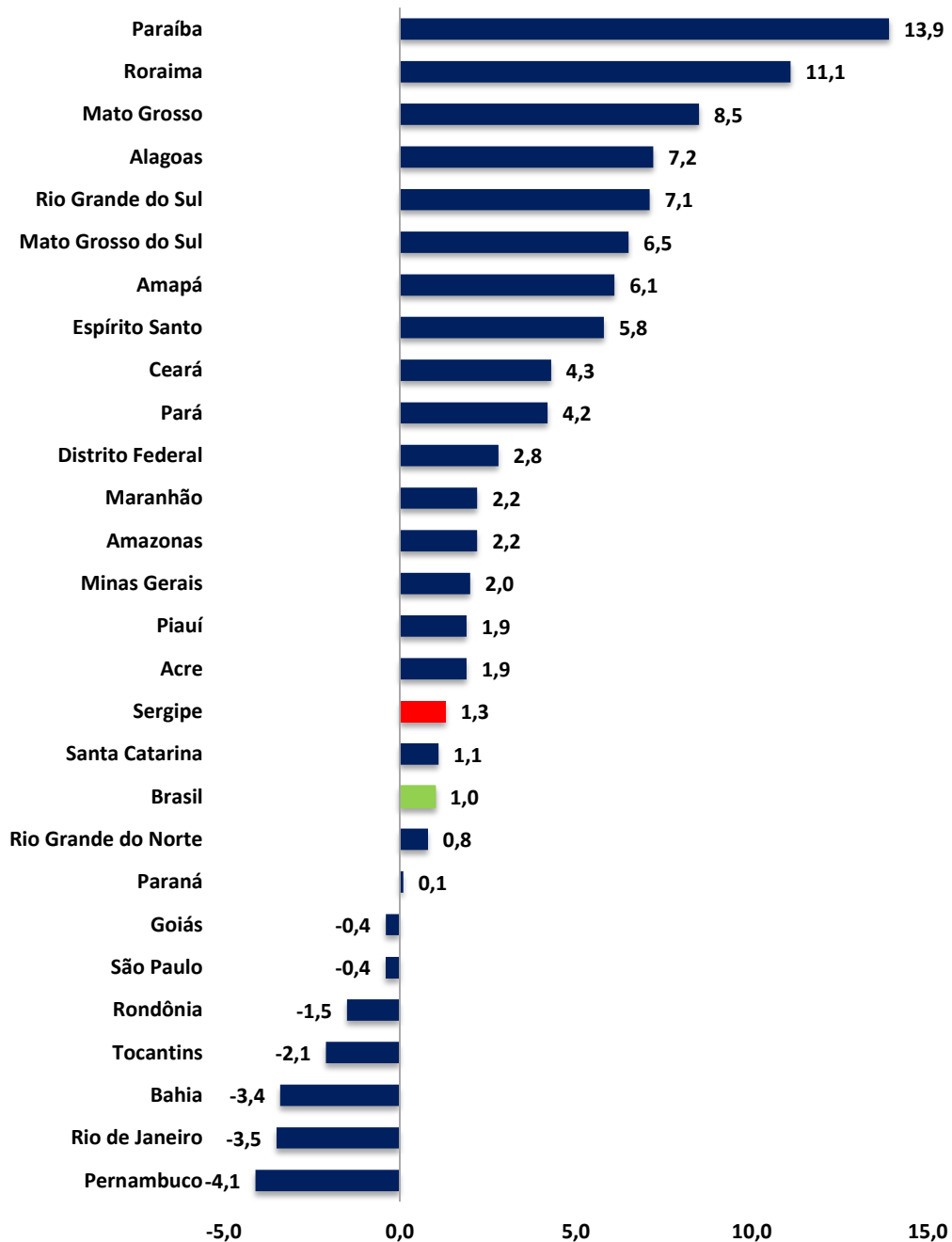
Gráfico 2: Variação mensal do volume de vendas no comércio varejista por UF (%) – (Com ajuste sazonal) – Dezembro/2022



Fonte: IBGE - Pesquisa Mensal de Comércio. Elaboração: Observatório de Sergipe.

No acumulado do ano, a taxa média nacional de vendas do comércio varejista variou 1,0%, com resultados positivos em 20 das 27 unidades da federação. Paraíba (13,9%), Roraima (11,1%) e Mato Grosso (8,5%) registraram as maiores variações positivas. As maiores negativas foram observadas em Pernambuco (-4,3%), Rio de Janeiro (-3,5%) e Bahia (-3,4%). Sergipe apresentou 17ª maior variação positiva (1,3%).

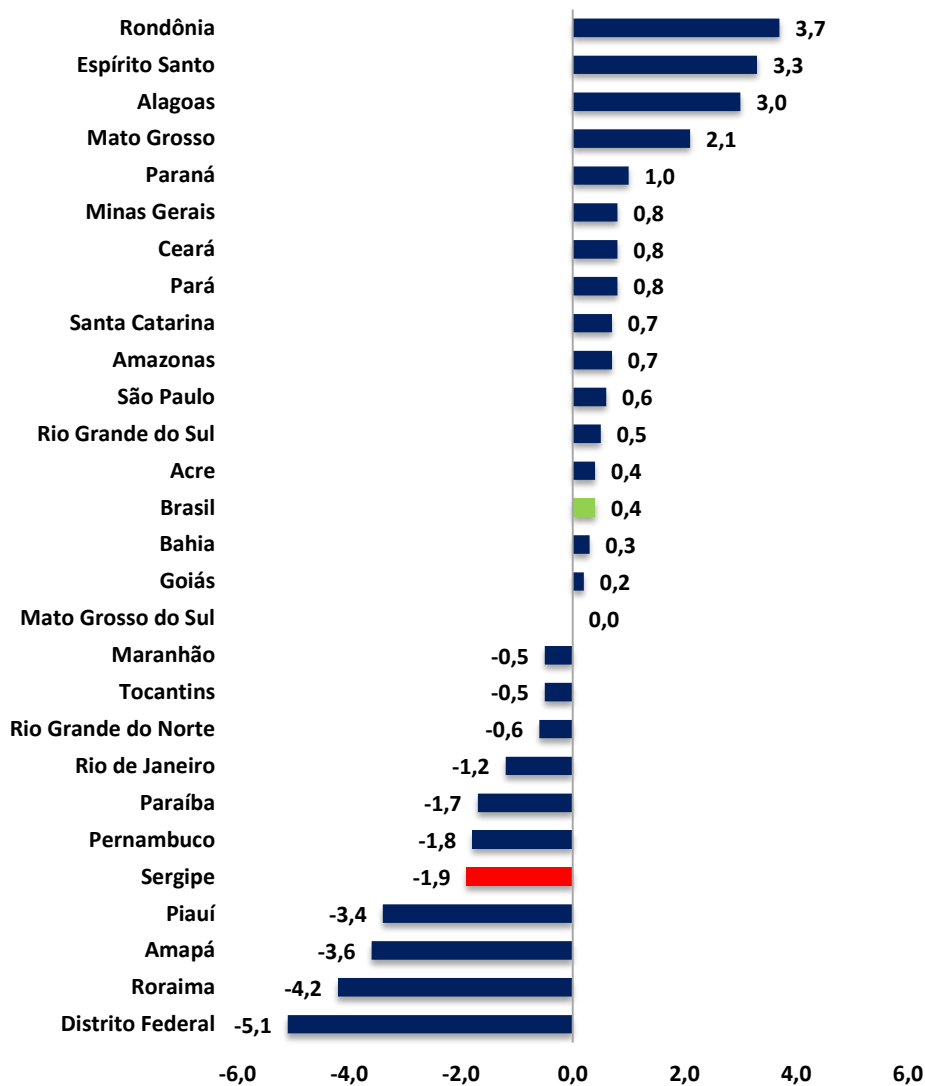
Gráfico 3: Variação acumulada em 12 meses do volume de vendas no comércio varejista, por UF (%) – dezembro/2021



Fonte: IBGE - Pesquisa Mensal de Comércio. Elaboração: Observatório de Sergipe.

Com relação ao **comércio varejista ampliado**, na comparação com novembro, o país variou 0,4% com resultados positivos em 15 das 27 Unidades da Federação, com destaque para Rondônia (3,7%), Espírito Santo (3,3%) e Alagoas (3,0%). Em contraste, Distrito Federal (-5,1%), Roraima (-4,2%) e Amapá (-3,6%) apresentaram variações negativas. Mato Grosso do Sul apresentou estabilidade (0,0%).

Gráfico 4: Variação mensal do volume de vendas no comércio varejista ampliado por UF (%) – (Com ajuste sazonal) – Dezembro/2022

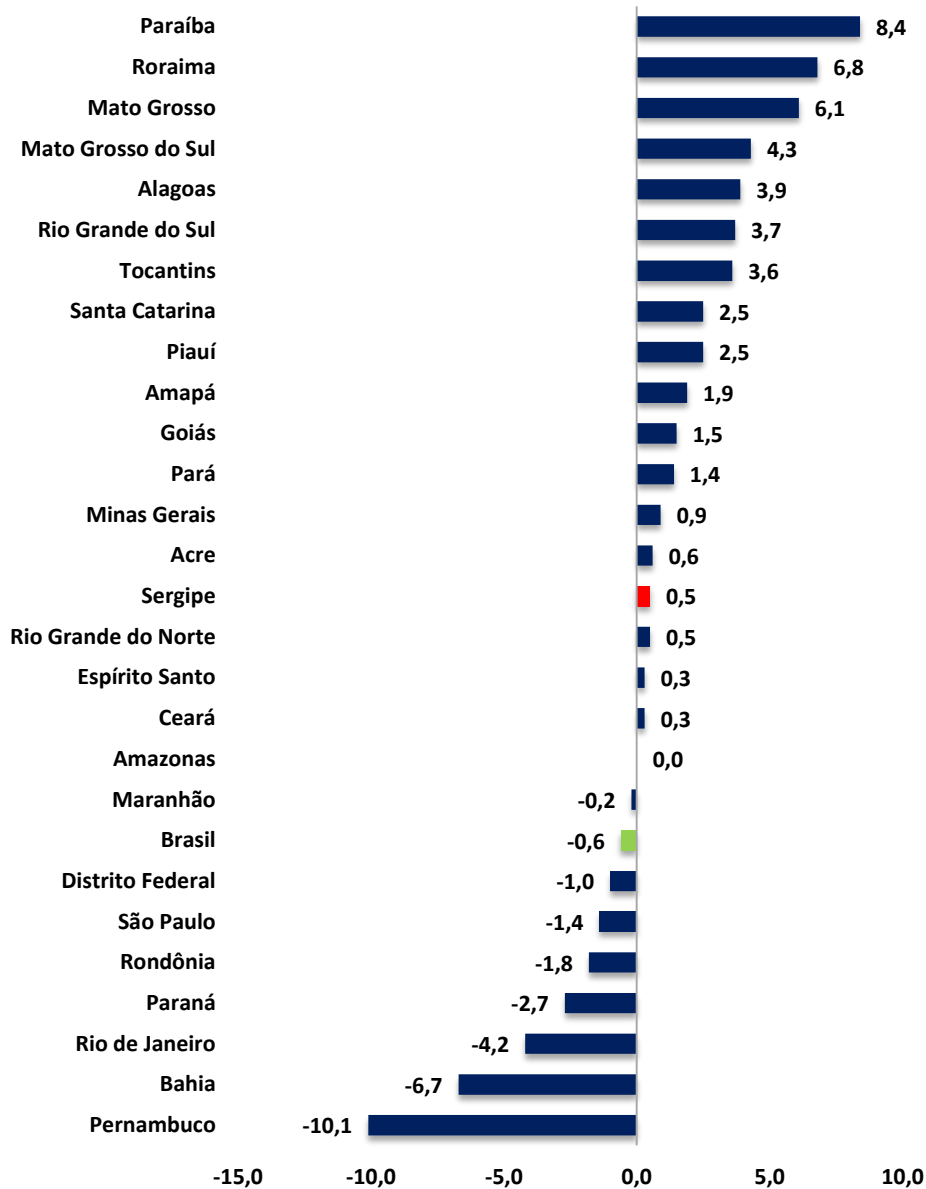


Fonte: IBGE - Pesquisa Mensal de Comércio. Elaboração: Observatório de Sergipe.

No acumulado do ano, a taxa média nacional de vendas do comércio varejista ampliado caiu 0,6%, com resultados negativos em 8 das 27 unidades da federação. As maiores variações negativas foram observadas em Pernambuco (-10,1%), Bahia (-6,7%)

e Rio de Janeiro (-4,2%). Paraíba (8,4%), Roraima (6,8%) e Mato Grosso (6,1%) pontuaram os maiores resultados positivos. Sergipe apresentou 15ª maior variação positiva (0,5%), dividindo posição com Rio Grande do Norte.

Gráfico 5: Variação acumulada no ano (em relação ao mesmo período do ano anterior) do volume de vendas no comércio varejista ampliado, por UF (%) - Dezembro/2022



Fonte: IBGE - Pesquisa Mensal de Comércio. Elaboração: Observatório de Sergipe.