

Radar da Inflação

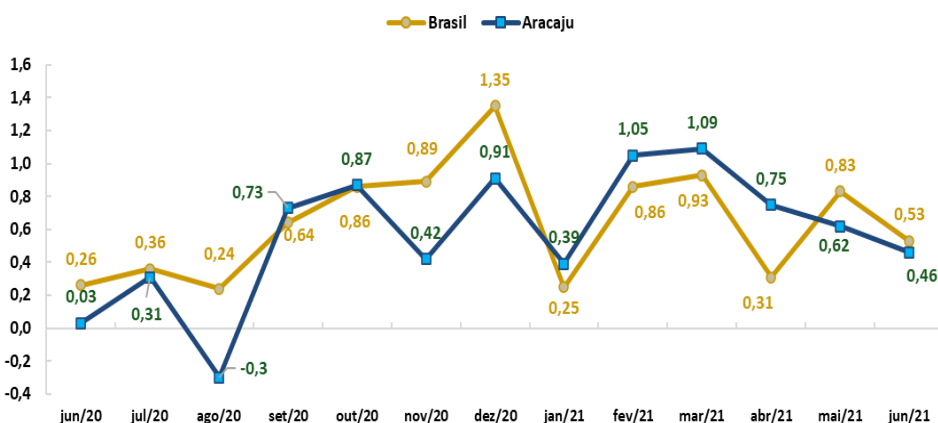
Energia elétrica puxa inflação em junho

A inflação oficial, medida pelo Índice Nacional de Preços ao Consumidor Amplo (IPCA), em Aracaju, no mês de junho foi de 0,46%, frente ao resultado apresentado em maio, de 0,62%.

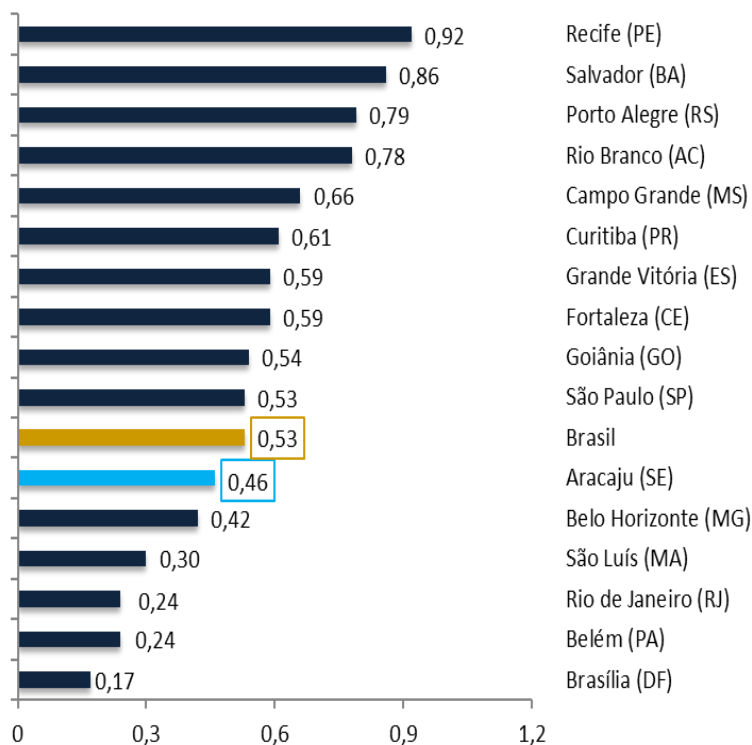
No acumulado do ano, a inflação pontuou 4,43%. Já nos últimos 12 meses, acumulou 7,53%. Em junho do ano anterior, a variação foi de 0,03%.

No país, o IPCA foi de 0,53%, enquanto a taxa registrada em maio foi de 0,83%.

Variação mensal do IPCA (%) - Brasil e Aracaju - Jun./2020 a Jun./2021



Variação mensal do IPCA (%) - Brasil, Regiões Metropolitanas e Capitais - Junho/2021



Regiões Metropolitanas e Capitais

No mês de junho, das Regiões Metropolitanas e capitais pesquisadas, todas apresentaram inflação. Recife (0,92%), Salvador (0,86%), Porto Alegre (0,79%), Rio Branco (0,78%) e Campo Grande (0,66%) apresentaram as maiores altas. As menores variações foram observadas em Brasília (0,17%), Belém (0,24%), Rio de Janeiro (0,24%), São Luís (0,30%) e Belo Horizonte (0,42%).

O IPCA mede variação de preços mensais com base na cesta de consumo das famílias com rendimento de 1 a 40 salários mínimos.

Energia elétrica pressionou inflação

Dos nove grupos pesquisados, oito apresentaram inflação em junho. Com a elevação no preço dos aparelhos eletroeletrônicos (+2,65%), como refrigerador (+5,82%) e televisor (+4,16%), o grupo artigos de residência foi o que registrou a maior alta (+1,56%). A segunda maior variação ficou com habitação (+1,37%), decorrente, sobretudo, do encarecimento da energia elétrica residencial (+3,08%) e gás de botijão (+2,62%). Já a terceira ficou com transportes, justificada, pelo aumento no preço de transporte por aplicativo (+5,15%) e seguro voluntário de veículo (+2,79%).

Na outra ponta, pressionada pelo barateamento dos serviços de cabeleireiro e barbeiro (-0,89%), brinquedo (-0,83%) e hospedagem (-0,63%), o grupo despesas pessoais (-0,07%) registrou deflação.

No que concerne ao impacto, os grupos habitação (+1,37%), transportes (+0,62%) e 'saúde e cuidados pessoais' (+0,41%) foram os que mais contribuíram para o resultado do IPCA, uma vez que possuem pesos significativos no orçamento familiar. Com relação aos itens que mais puxaram a inflação, os destaques foram energia elétrica (+3,08%), automóvel novo (+1,21%) e gás de botijão (+2,62%).

IPCA por grupos e seus respectivo peso - Aracaju - junho/2021

Grupo	Índice (%)	Peso (%)
Alimentação e bebidas	0,17	22,02
Transportes	0,62	18,15
Saúde e cuidados pessoais	0,41	16,23
Habitação	1,37	13,41
Despesas pessoais	-0,07	9,38
Educação	0,09	7,38
Comunicação	0,10	5,07
Vestuário	0,06	4,99
Artigos de residência	1,56	3,37

Os grupos alimentação, transporte e saúde e cuidados pessoais correspondem por cerca de 56% das despesas

Refrigerador subiu de preço

Os dez itens com maiores IPCA e seus respectivos pesos e grupos na economia - Aracaju - Junho/2021

Refrigerador	5,8%	Artigos de residência
Abacaxi	5,8%	Alimentação e bebidas
Açúcar cristal	5,6%	Alimentação e bebidas
Peito	5,3%	Alimentação e bebidas
Flocos de milho	5,3%	Alimentação e bebidas
Transporte por aplicativo	5,2%	Transporte
Acém	4,6%	Alimentação e bebidas
Fubá de milho	4,3%	Alimentação e bebidas
Açúcar demerara	4,2%	Alimentação e bebidas
Televisor	4,2%	Artigos de residência

Batata-inglesa ficou mais barata

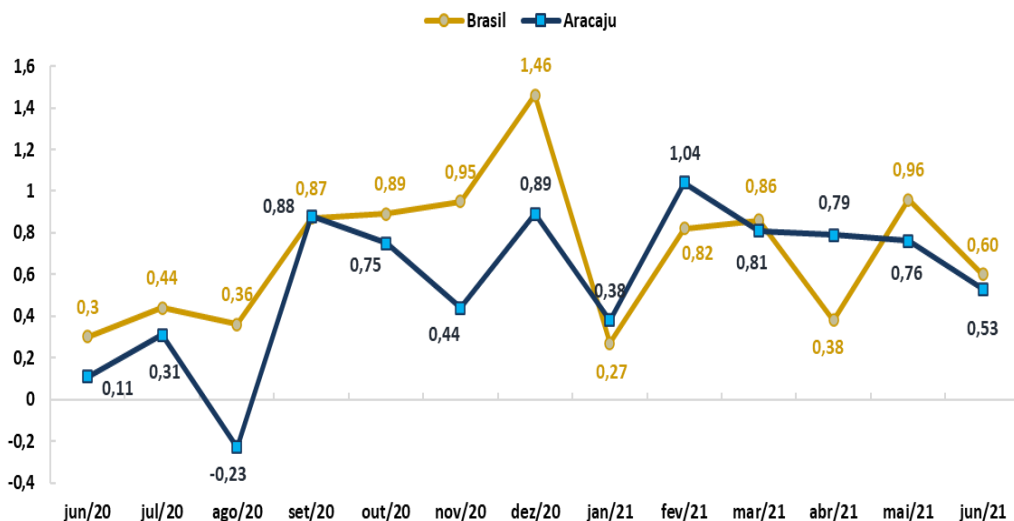
Os dez itens com menores IPCA e seus respectivos pesos e grupos na economia - Aracaju - Junho/2021

Batata-inglesa	-14,8%	Alimentação e bebidas
Laranja - pera	-14,0%	Alimentação e bebidas
Cebola	-13,7%	Alimentação e bebidas
Tomate	-11,5%	Alimentação e bebidas
Manga	-9,7%	Alimentação e bebidas
Uva	-6,7%	Alimentação e bebidas
Passagem aérea	-6,0%	Transporte
Inhame	-5,7%	Alimentação e bebidas
Alface	-4,9%	Alimentação e bebidas
Cenoura	-4,8%	Alimentação e bebidas

Variação mensal do INPC (%) - Aracaju - Junho/2020 a Junho/2021

O Índice Nacional de Preços ao Consumidor (INPC), que tem por objetivo a correção do poder de compra dos salários, em Aracaju, registrou variação de 0,53% no mês de junho, resultado abaixo do pontuado em maio, de 0,76%.

No país, o índice ficou em 0,60%, enquanto em maio havia registrado 0,96%.



INPC por grupos e seus respectivo peso - Aracaju Junho/2021

Grupo	Índice (%)	Peso (%)
Alimentação e bebidas	0,39	24,73
Transporte	0,66	16,31
Habitação	1,44	15,34
Saúde e Cuidados pessoais	0,29	15,05
Despesas pessoais	-0,13	7,90
Vestuário	-0,02	5,60
Comunicação	0,13	5,59
Educação	0,09	5,26
Artigos de residência	1,49	4,22

Os grupos alimentação, transporte e saúde e cuidados pessoais correspondem aproximadamente 56% das despesas das famílias.

Secretaria de Estado Geral de Governo

Secretário

José Carlos Felizola Soares Filho

FICHA TÉCNICA

Superintendência Especial de Planejamento, Monitoramento e Captação de Recursos - SUPERPLAN

Superintendente

Francisco Marcel Freire Resende

Observatório de Sergipe

Coordenador

Ciro Brasil de Andrade

Equipe Técnica

Michele Santos Oliveira Dória

Isabel Maria Paixão Vieira

Hérica Santos da Silva

Manuela Macedo Oliveira

Cícero Felipe Rocha da Silva (Estagiário)

O INPC, utilizado para negociação de reajustes salariais, mede variação de preços mensais da cesta de consumo das famílias com baixo rendimento (de 1 a 5 salários mínimos), sendo o chefe assalariado.