


Radar da Inflação

Gasolina e seguro de veículo puxam inflação em março

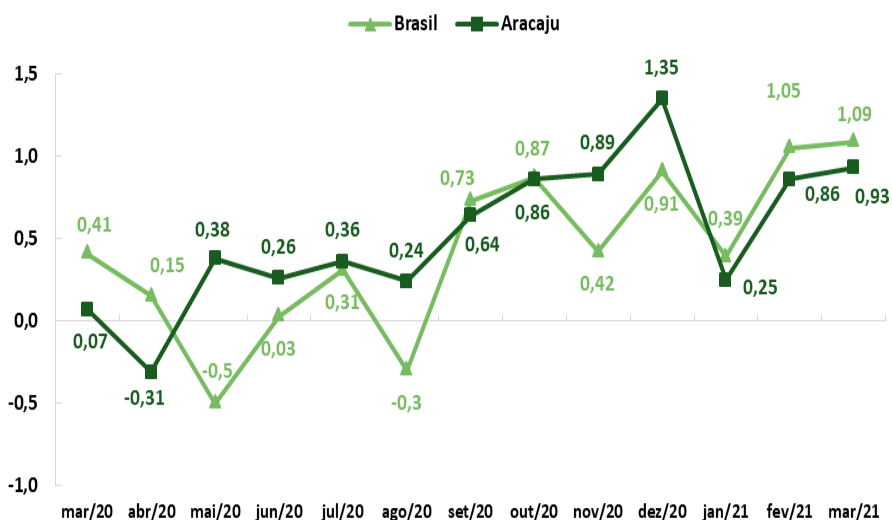


A inflação oficial, medida pelo Índice Nacional de Preços ao Consumidor Amplo (IPCA), em Aracaju, no mês de fevereiro foi de 1,09%, frente ao resultado apresentado em fevereiro, de 1,05%.

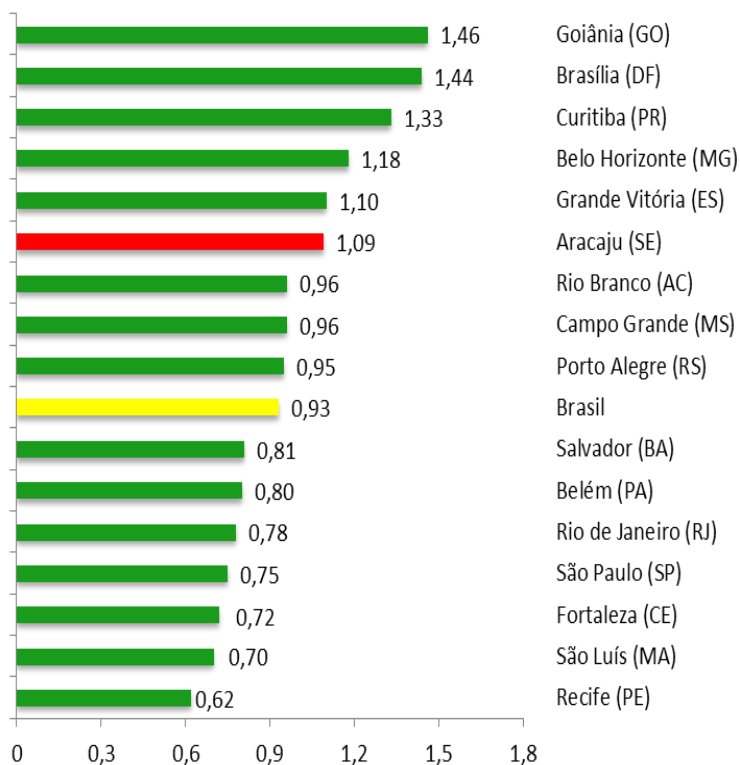
No acumulado do ano, a inflação pontuou 2,54%. Já nos últimos 12 meses, acumulou 5,25%. Em março do ano anterior, a variação foi de 0,41%.

No país, o IPCA foi de 0,93%, enquanto a taxa registrada em janeiro foi de 0,86%.

Variação mensal do IPCA (%) - Brasil e Aracaju – Mar./2020 a Mar./2021



Variação mensal do IPCA (%) - Brasil, Regiões Metropolitanas e Capitais - Março/2021



Regiões Metropolitanas e Capitais

No mês de março, das Regiões Metropolitanas e capitais pesquisadas, todas apresentaram inflação. Goiânia (1,46%), Brasília (1,44%), Curitiba (1,33%), Belo Horizonte (1,18%) e Grande Vitória (1,10%) apresentaram as maiores altas. Aracaju ficou na 6ª posição. As menores variações foram observadas em Recife (0,62%), São Luís (0,70%), Fortaleza (0,72%), São Paulo (0,75%) e Rio de Janeiro (0,78%).

O IPCA mede variação de preços mensais com base na cesta de consumo das famílias com rendimento de 1 a 40 salários mínimos.





Gasolina e seguro de veículo pressionaram inflação

Dos nove grupos pesquisados, sete apresentaram inflação em março. Com a elevação no preço do 'seguro voluntário de veículo' (14,72%), 'gasolina' (11,97%), 'óleo diesel' (8,96%) e 'passagem aérea' (7,29%), o grupo transportes foi o que registrou a maior alta (+4,73%). A segunda maior variação ficou com habitação (+0,93%), decorrente, sobretudo, do encarecimento do sabão em barra (+4,89%), revestimento de piso e parede (+4,65%) e gás de botijão (+3,77%). Já a terceira ficou com 'artigos de residência', justificada pelo aumento no preço de computador (+4,22%) e 'televisor' (+3,99%).

Na outra ponta, dos que registraram deflação, a menor variação foi do grupo 'vestuário', que teve baixa de 1,89%, pressionada pelo barateamento de roupas (-2,17%), 'calçados e acessórios' (-1,38%), 'joias e bijuterias' (-2,41%).

No tocante ao impacto, os grupos transportes (+4,73%), 'alimentação e bebidas' (+0,70%) e habitação (0,93%) foram os que mais contribuíram para o resultado do IPCA, uma vez que possuem pesos significativos no orçamento familiar. Com relação aos itens que mais puxaram a inflação, os destaques foram gasolina (+11,97%), seguro de veículo (+14,72%), lanche (+3,71%) e gás de botijão (3,77%).

IPCA por grupos e seus respectivo peso - Aracaju - Março/2021

Grupo	Índice (%)	Peso (%)
 Alimentação e bebidas	0,70	22,23
 Transportes	4,73	17,69
 Saúde e cuidados pessoais	0,03	16,26
 Habitação	0,93	13,08
 Despesas pessoais	0,10	9,59
 Educação	0,49	7,53
 Comunicação	-0,17	5,19
 Vestuário	-1,89	5,06
 Artigos de residência	0,90	3,37

Os grupos alimentação, transporte e saúde e cuidados pessoais correspondem por cerca de 56% das despesas

Laranja pera subiu de preço

Os dez itens com maiores IPCA e seus respectivos pesos e grupos na economia - Aracaju - Março/2021

Laranja Pera	23,3% Peso: 0,08%	Alimentação e bebidas
Manga	15,4% Peso: 0,09%	Alimentação e bebidas
Seguro voluntário de veículo	14,7% Peso: 0,79%	Transporte
Gasolina	12,0% Peso: 5,46%	Transporte
Cebola	11,2% Peso: 0,32%	Alimentação e bebidas
Óleo diesel	9,0% Peso: 0,16%	Transportes
Mamão	8,6% Peso: 0,10%	Alimentação e bebidas
Passagem aérea	7,3% Peso: 0,39%	Transportes
Ovo de galinha	7,1% Peso: 0,35%	Alimentação e bebidas
Maracujá	5,7% Peso: 0,12%	Alimentação e bebidas

Batata-inglesa ficou mais barata

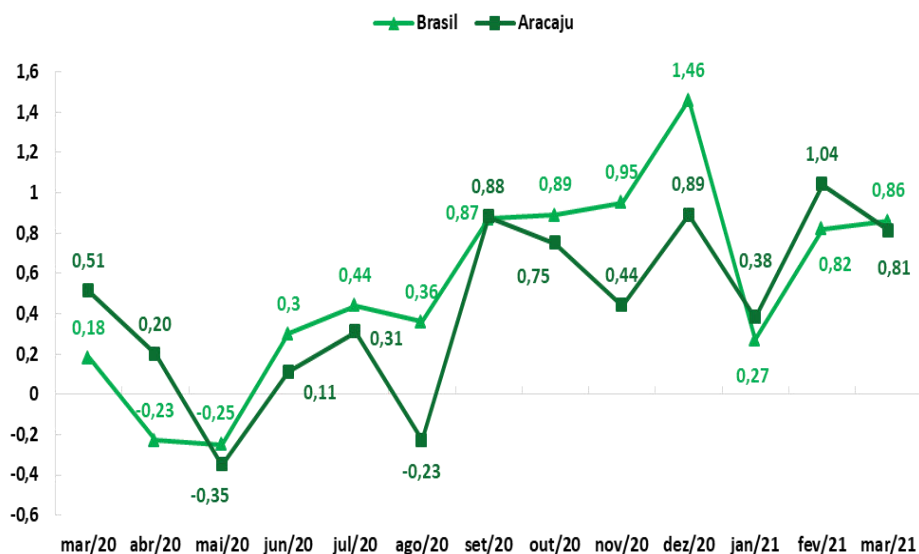
Os dez itens com menores IPCA e seus respectivos pesos e grupos na economia - Aracaju - Março/2021

Batata-inglesa	-15,3% Peso: 0,28%	Alimentação e bebidas
Transporte por aplicativo	-9,5% Peso: 0,09%	Transporte
Tomate	-7,7% Peso: 0,38%	Alimentação e bebidas
Alface	-6,1% Peso: 0,06%	Alimentação e bebidas
Leite longa vida	-5,8% Peso: 0,41%	Alimentação e bebidas
Alimentos para animais	-5,5% Peso: 0,23%	Despesas pessoais
Cenoura	-5,4% Peso: 0,13%	Alimentação e bebidas
Óleo de soja	-3,8% Peso: 0,25%	Alimentação e bebidas
Hospedagem	-3,8% Peso: 0,33%	Despesas pessoais
Bermuda/short infantil	-3,8% Peso: 0,09%	Vestuário

Varição mensal do INPC (%) - Aracaju - Março/2020 a Março/2021

O Índice Nacional de Preços ao Consumidor (INPC), que tem por objetivo a correção do poder de compra dos salários, em Aracaju, registrou variação de 0,81% no mês de março, resultado abaixo do pontuado em fevereiro, de 1,04%.

No país, o índice ficou em 0,86%, enquanto em fevereiro havia registrado 0,82%.



INPC por grupos e seus respectivo peso - Aracaju Março/2021

Grupo	Índice (%)	Peso (%)
Alimentação e bebidas	0,75	24,89
Transporte	3,50	16,11
Saúde e Cuidados pessoais	-0,18	15,10
Habitação	0,84	14,91
Despesas pessoais	0,32	8,03
Comunicação	-0,21	5,71
Vestuário	-1,98	5,68
Educação	0,55	5,35
Artigos de residência	0,77	4,22

Os grupos alimentação, transporte e saúde e cuidados pessoais correspondem aproximadamente 56% das despesas das famílias.

Secretaria de Estado Geral de Governo

Secretário

José Carlos Felizola Soares Filho

FICHA TÉCNICA

Superintendência Especial de Planejamento,
Monitoramento e Captação de Recursos - SUPERPLAN

Superintendente

Francisco Marcel Freire Resende

Observatório de Sergipe

Coordenador

Ciro Brasil de Andrade

Equipe Técnica

Michele Santos Oliveira Dória

Isabel Maria Paixão Vieira

Hérica Santos da Silva

Manuela Macedo Oliveira

Cícero Felipe Rocha da Silva (Estagiário)

O INPC, utilizado para negociação de reajustes salariais, mede variação de preços mensais da cesta de consumo das famílias com baixo rendimento (de 1 a 5 salários mínimos), sendo o chefe assalariado.