

Radar da Inflação

Medicamentos e gastos com veículo puxam inflação em abril

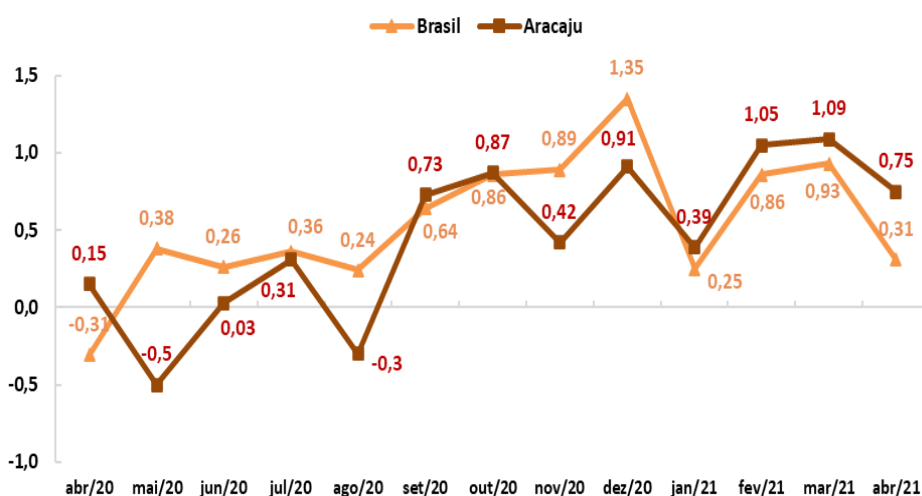


A inflação oficial, medida pelo Índice Nacional de Preços ao Consumidor Amplo (IPCA), em Aracaju, no mês de abril foi de 0,75%, frente ao resultado apresentado em março, de 1,09%.

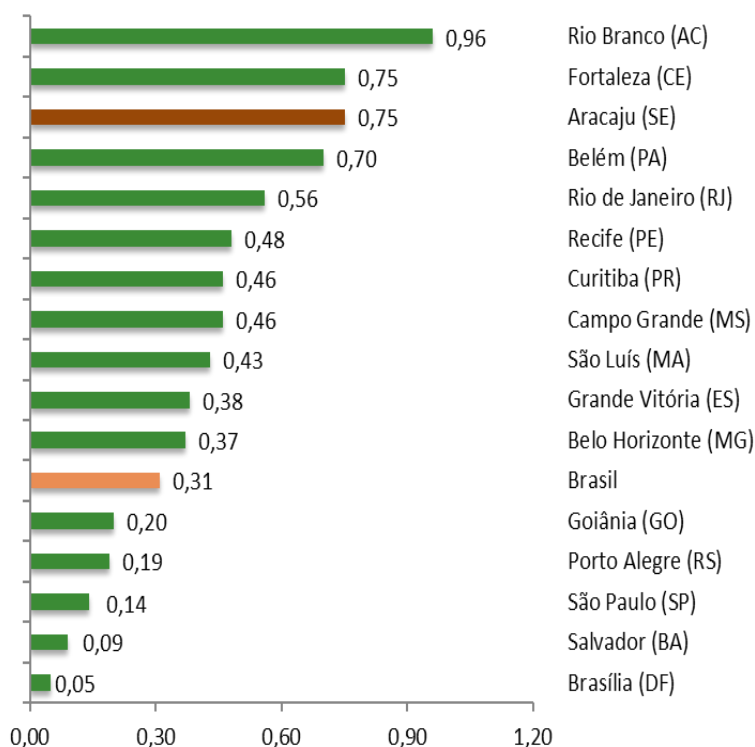
No acumulado do ano, a inflação pontuou 3,31%. Já nos últimos 12 meses, acumulou 5,88%. Em abril do ano anterior, a variação foi de 0,15%.

No país, o IPCA foi de 0,31%, enquanto a taxa registrada em março foi de 0,93%.

Variação mensal do IPCA (%) - Brasil e Aracaju - Abr./2020 a Abr./2021



Variação mensal do IPCA (%) - Brasil, Regiões Metropolitanas e Capitais - Abril/2021



Regiões Metropolitanas e Capitais

No mês de abril, das Regiões Metropolitanas e capitais pesquisadas, todas apresentaram inflação. Rio Branco (0,96%), Fortaleza (0,75%), Aracaju (0,75%), Belém (0,70%) e Rio de Janeiro (0,56%) apresentaram as maiores altas. As menores variações foram observadas em Brasília (0,05%), Salvador (0,09%), São Paulo (0,14%), Porto Alegre (0,19%) e Goiânia (0,20%).

O IPCA mede variação de preços mensais com base na cesta de consumo das famílias com rendimento de 1 a 40 salários mínimos.

Medicamentos e gastos com veículo pressionaram inflação

Dos nove grupos pesquisados, oito apresentaram inflação em abril. Com a elevação no preço de roupas femininas (+2,83%) e masculinas (+2,30%), 'joias e bijuterias' (+2,11%), o grupo vestuário foi o que registrou a maior alta (+1,58%). A segunda maior variação ficou com saúde e cuidados pessoais (+1,50%), decorrente, sobretudo, do encarecimento dos medicamentos (+3,04%) e óculos de grau (+2,64%). Já a terceira ficou com habitação, justificada pelo aumento no preço do gás de botijão (+3,69%) e da energia elétrica (+2,11%).

Na outra ponta, pressionada pelo barateamento de caderno (-2,09%), livro didático (-0,61%) e atividades físicas (-0,55%), o grupo educação registrou deflação.

No que concerne ao impacto, os grupos saúde e cuidados pessoais (+1,50%), habitação (1,32%) e transportes (+0,82%) foram os que mais contribuíram para o resultado do IPCA, uma vez que possuem pesos significativos no orçamento familiar. Com relação aos itens que mais puxaram a inflação, os destaques foram medicamentos (+3,04%), veículo próprio (+1,13%) e energia elétrica residencial (+2,11%). No tocante ao veículo próprio, os itens automóvel novo (+1,77%), conserto de automóvel (+2,37%) e pneu (+7,44%) registram os maiores impactos.

IPCA por grupos e seus respectivo peso - Aracaju - Abril/2021

Grupo	Índice (%)	Peso (%)
Alimentação e bebidas	0,31	22,14
Transportes	0,82	18,32
Saúde e cuidados pessoais	1,50	16,09
Habitação	1,32	13,06
Despesas pessoais	0,01	9,50
Educação	-0,05	7,48
Comunicação	0,18	5,13
Vestuário	1,58	4,91
Artigos de residência	0,97	3,37

Os grupos alimentação, transporte e saúde e cuidados pessoais correspondem por cerca de 56% das despesas

Laranja pera subiu de preço

Os dez itens com maiores IPCA e seus respectivos pesos e grupos na economia - Aracaju - Abril/2021

Laranja Pera	11,2% Peso: 0,10%	Alimentação e bebidas
Manga	9,5% Peso: 0,10%	Alimentação e bebidas
Passagem aérea	8,3% Peso: 0,41%	Transporte
Pneu	7,4% Peso: 0,18%	Transporte
Mamão	7,2% Peso: 0,10%	Alimentação e bebidas
Alimento para animais	6,8% Peso: 0,21%	Despesas pessoais
Antialérgico e broncodilatador	6,1% Peso: 0,31%	Saúde e cuidados pessoais
Óleo de soja	5,3% Peso: 0,24%	Alimentação e bebidas
Macarrão	4,9% Peso: 0,11%	Alimentação e bebidas
Goiaba	4,2% Peso: 0,07%	Alimentação e bebidas

Batata-inglesa ficou mais barata

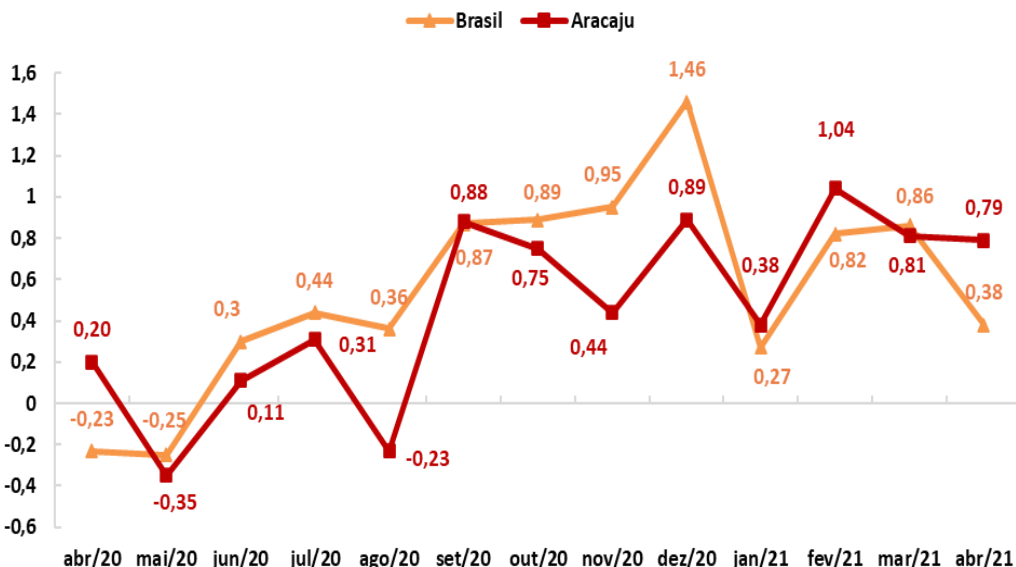
Os dez itens com menores IPCA e seus respectivos pesos e grupos na economia - Aracaju - Abril/2021

Batata-inglesa	-14,7% Peso: 0,23%	Alimentação e bebidas
Transporte por aplicativo	-9,3% Peso: 0,08%	Transporte
Produto para pele	-7,9% Peso: 0,43%	Saúde e cuidados pessoais
Coentro	-7,5% Peso: 0,08%	Alimentação e bebidas
Maçã	-7,4% Peso: 0,18%	Alimentação e bebidas
Hospedagem	-5,1% Peso: 0,31%	Despesas pessoais
Abacaxi	-3,0% Peso: 0,08%	Alimentação e bebidas
Peixe - tilápia	-2,8% Peso: 0,08%	Alimentação e bebidas
Alface	-2,7% Peso: 0,06%	Alimentação e bebidas
Cinema, teatro e concertos	-2,6% Peso: 0,56%	Despesas pessoais

Variação mensal do INPC (%) - Aracaju - Abril/2020 a Abril/2021

O Índice Nacional de Preços ao Consumidor (INPC), que tem por objetivo a correção do poder de compra dos salários, em Aracaju, registrou variação de 0,79% no mês de abril, resultado abaixo do pontuado em março, de 0,81%.

No país, o índice ficou em 0,38%, enquanto em março havia registrado 0,86%.



INPC por grupos e seus respectivo peso - Aracaju Abril/2021

Grupo	Índice (%)	Peso (%)
Alimentação e bebidas	0,35	24,87
Transporte	0,50	16,54
Saúde e Cuidados pessoais	1,62	14,95
Habitação	1,42	14,92
Despesas pessoais	0,30	7,99
Comunicação	0,22	5,66
Vestuário	1,56	5,52
Educação	-0,07	5,34
Artigos de residência	1,13	4,22

Os grupos alimentação, transporte e saúde e cuidados pessoais correspondem aproximadamente 56% das despesas das famílias.

Secretaria de Estado Geral de Governo

Secretário

José Carlos Felizola Soares Filho

FICHA TÉCNICA

Superintendência Especial de Planejamento,
Monitoramento e Captação de Recursos - SUPERPLAN

Superintendente

Francisco Marcel Freire Resende

Observatório de Sergipe

Coordenador

Ciro Brasil de Andrade

Equipe Técnica

Michele Santos Oliveira Dória

Isabel Maria Paixão Vieira

Hérica Santos da Silva

Manuela Macedo Oliveira

Cícero Felipe Rocha da Silva (Estagiário)

O INPC, utilizado para negociação de reajustes salariais, mede variação de preços mensais da cesta de consumo das famílias com baixo rendimento (de 1 a 5 salários mínimos), sendo o chefe assalariado.