

Radar do Comércio Exterior de Sergipe



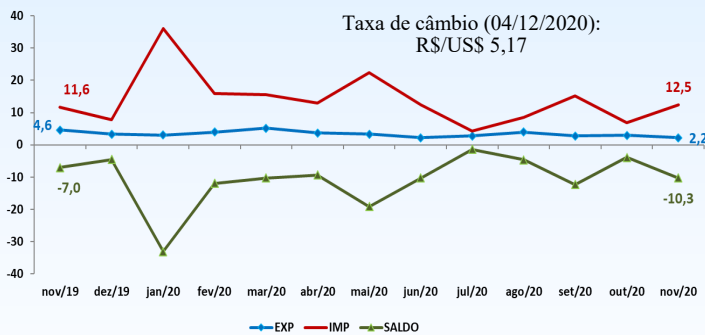
Fonte dos dados: Ministério da Economia/ComexStat

Edição 11 | Dezembro 2020

Suco de laranja foi o produto mais exportado no mês de novembro

A balança comercial de Sergipe fechou o mês de novembro com déficit de US\$ 10,3 milhões. Foram US\$ 12,5 milhões em importações e US\$ 2,2 milhões em exportações.

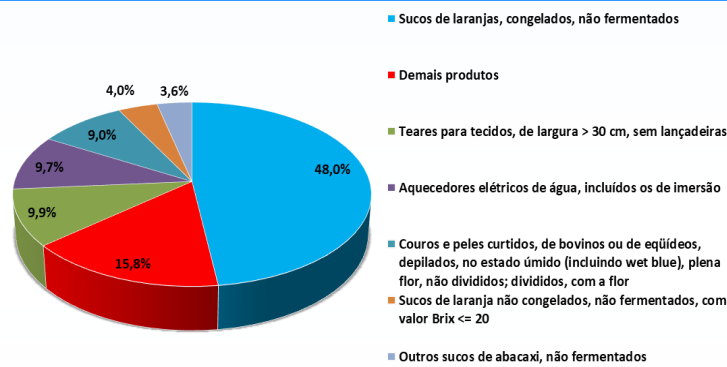
Evolução Mensal da Balança Comercial - US\$ milhões - Novembro/2019 a Novembro/2020



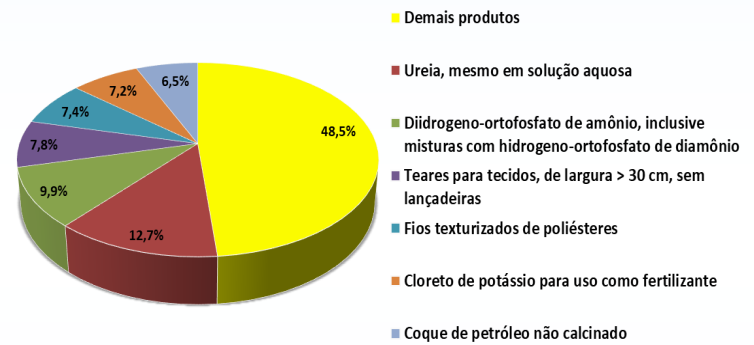
A balança comercial apresentou um saldo negativo de US\$ 10,3 milhões em novembro. Foram US\$ 12,5 milhões em importações e US\$ 2,2 milhões em exportações. Em relação ao mês anterior, ocorreu queda nas exportações (-24,6%) e aumento nas importações (82,3%). Na comparação com o mesmo período do ano passado, houve retração nas exportações (-52,7%) e crescimento nas importações (6,6%).

No mês, o item 'suco de laranja congelado' foi o mais exportado, com 48,0%. Já o mais importado foi 'Ureia, mesmo em solução aquosa', responsável por 12,7% do total das importações.

Principais produtos exportados (%) - Novembro/2020



Principais produtos importados (%) - Novembro/2020



Participação dos três principais municípios que mais exportaram e principal grupo de produtos (US\$ milhões e %) - Novembro/ 2020

Estância	US\$ 1,8 (76,5%)	Sumos de frutas (incluídos os mostos de uvas) ou de produtos hortícolas, não fermentados, sem adição de álcool, com ou sem adição de açúcar ou de outros edulcorantes.
Aracaju	US\$ 0,2 (9,3%)	Aquecedores elétricos de água, incluídos os de imersão; aparelhos elétricos para aquecimento de ambientes, do solo ou para usos semelhantes; aparelhos electotérmicos para arranjos do cabelo (por exemplo: secadores de cabelo, frisadores, aquecedores de
São Domingos	US\$ 0,2 (8,2%)	Couros e peles curtidos ou em crosta, de bovinos (incluindo os búfalos) ou de eqüídeos, depilados, mesmo divididos, mas não preparados de outro modo

Participação dos três principais municípios que mais importaram e seu principal grupo de produtos (US\$ milhões e %) - Novembro/2020

Maruim	US\$ 4,7 (37,4%)	Aadubos (fertilizantes) minerais ou químicos, azotados
Estância	US\$ 2,0 (16,0%)	Teares para tecidos
Laranjeiras	US\$ 08 (6,5%)	Coque de petróleo, betume de petróleo e outros resíduos dos óleos de petróleo ou de minerais betuminosos

Principais países destinos das exportações e origem das importações (US\$ milhões e %) - Novembro/2020

Exportações		Importações	
HOL	US\$ 0,85 (38,4%)	CHI	US\$ 2,16 (17,3%)
PAQ	US\$ 0,22 (9,9%)	TUR	US\$ 1,58 (12,7%)
ESP	US\$ 0,21 (9,7%)	EUA	US\$ 1,49 (12,0%)

Holanda (Países Baixos) foi o principal comprador dos produtos sergipanos, respondendo por 38,4% do total exportado, tendo como principal produto 'Sucos de laranjas, congelados, não fermentados'. Já as importações foram lideradas pela China, que respondeu por 17,3% do total, tendo como destaque 'Fios texturizados de poliésteres'.