

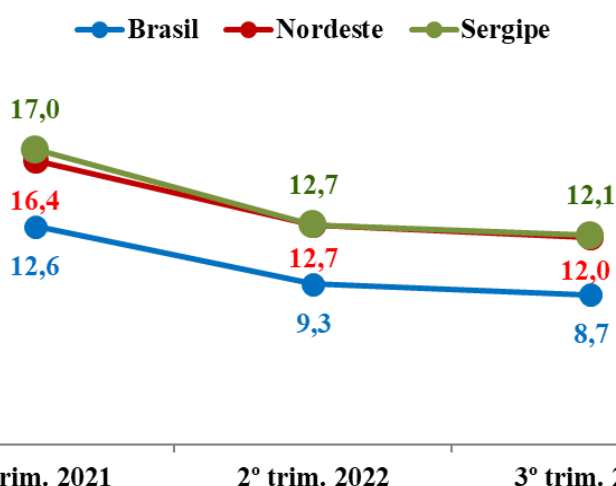
Boletim PNAD Contínua

3º TRIMESTRE DE 2022

Edição n. 03 – Novembro – 2022

DESEMPREGO EM SERGIPE CAIU DE 12,7% PARA 12,1% NO 3º TRIMESTRE DE 2022

A taxa de desocupação em Sergipe atingiu 12,1% no 3º trimestre de 2022, contemplando os meses de julho, agosto e setembro, com um decréscimo de 0,6 ponto percentual (p.p.) frente ao 2º trimestre (12,7%). Na comparação com o mesmo período do ano passado, quando a taxa era 17,0%, houve uma redução de 4,9 p.p. O resultado ficou acima do registrado pelo Brasil (8,7%) e próximo ao do Nordeste (12,0%).



Fonte: IBGE, PNAD Contínua. Elaborado por Observatório de Sergipe.

OUTROS DESTAQUES DESTA EDIÇÃO:

- Sergipe fechou o 3º trimestre de 2022 com 131 mil desocupados;
- População ocupada caiu de 958 mil para 949 mil frente ao trimestre anterior;
- Número de empregados no setor privado com carteira assinada variou -0,4% em relação ao trimestre anterior e 20,0% na comparação com o 3º trimestre do ano passado.

As informações integram o boletim trimestral da Pnad Contínua, elaborado pelo Observatório de Sergipe, com base na Pesquisa Nacional por Amostra de Domicílios Contínua (Pnad Contínua) divulgada pelo IBGE, que leva em conta dados de 211.344 domicílios particulares permanentes distribuídos em cerca de 3.500 municípios brasileiros.

ENFOQUE NACIONAL E REGIONAL

No Brasil, a taxa de desocupação passou de 9,3% para 8,7% entre o 2º e 3º trimestre deste ano, correspondendo a uma queda de 0,6 p.p. Na comparação com igual período do ano passado, quando pontuou 12,6%, o decréscimo foi de 3,9 p.p.

No âmbito regional, em relação ao trimestre anterior, a taxa de desocupação caiu em todas as cinco regiões brasileiras. A maior baixa foi registrada na Norte (de 8,9% para 8,2%) e Nordeste (de 12,7% para 12,0%). Na sequência vem Sudeste (de 9,3% para 8,7%), Centro-Oeste (de 7,0% para 6,5%) e Sul (de 5,6% para 5,2%). O Nordeste permaneceu com a maior taxa (12,0%), e o Sul, a menor (5,2%).

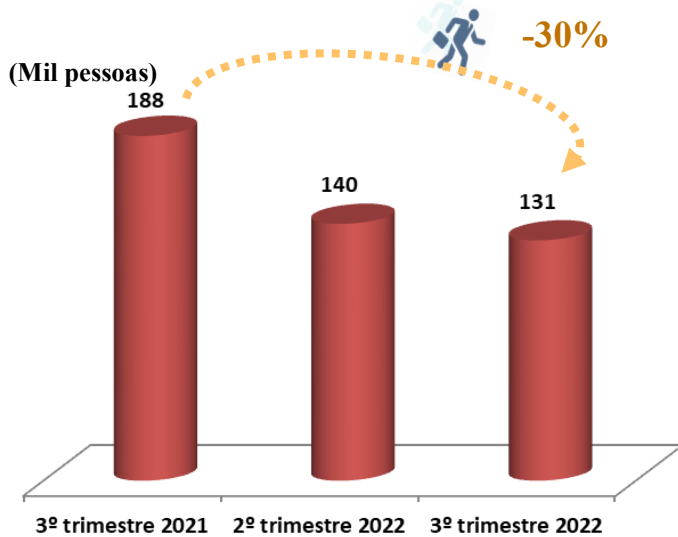
Na comparação anual, todas as regiões também apresentaram queda. A Nordeste e Sudeste pontuaram o maior decréscimo (-4,4 p.p, ambas), seguida pela Norte (-3,8 p.p.), Centro-Oeste (-3,3 p.p) e Sul (-2,3 p.p.).

ENTRE AS UNIDADES FEDERATIVAS

As cinco maiores taxas de desemprego no 3º trimestre de 2022 foram observadas na Bahia (15,1%), Pernambuco (13,9%), Rio de Janeiro (12,3%), Sergipe (12,1%) e Paraíba (10,9%). Já as menores foram registradas por Santa Catarina e Mato Grosso (3,8%, ambas), Rondônia (3,9%), Roraima (4,8%) e Mato Grosso do Sul (5,1%).

POPULAÇÃO DESOCUPADA

Os dados indicam que a população desocupada em Sergipe ficou em aproximadamente 131 mil no 3º trimestre de 2022, correspondendo a um declínio de 6,4% em relação ao trimestre anterior e retração de 30,3% frente ao mesmo período do ano passado (aproximadamente 188 mil pessoas).



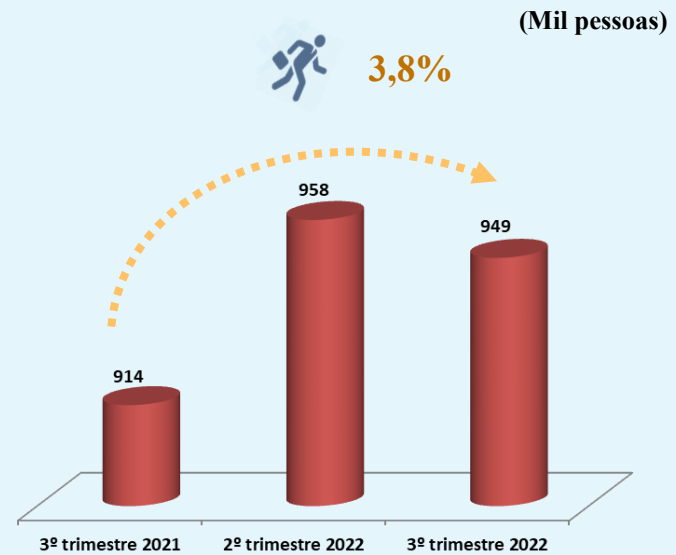
Fonte: IBGE, PNAD Contínua. Elaborado por Observatório de Sergipe.

NÍVEL DE OCUPAÇÃO

O nível de ocupação, que mede a parcela da população com trabalho em relação à população em idade de trabalhar, atingiu 50,8% no 3º trimestre de 2022, representando -0,5 p.p. a menos que no trimestre anterior, quando era 51,3%. Na comparação com o 3º trimestre de 2021, houve um crescimento de 1,9 p.p (48,9%).

POPULAÇÃO OCUPADA

A população ocupada retraiu de 958 mil para 949 mil frente ao trimestre anterior, correspondendo a uma queda de 0,9%. Em relação ao 3º trimestre do ano passado, quando registrou 914 mil ocupados, o crescimento foi de 3,8%.



Fonte: IBGE, PNAD Contínua. Elaborado por Observatório de Sergipe.

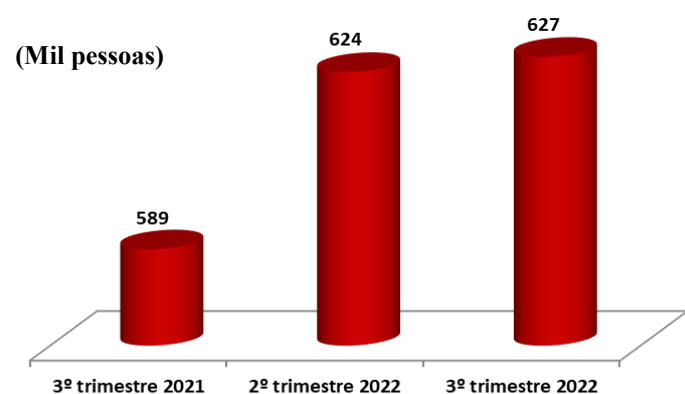
ATIVIDADES QUE MAIS GANHARAM E PERDERAM EMPREGO

Atividade	Varição frente trimestre anterior (mil pessoas)	Varição anual (mil pessoas)
Administração pública, defesa, seguridade social, educação, saúde humana e serviços sociais	14	10
Construção	5	7
Transporte, armazenagem e correio	3	7
Alojamento e alimentação	2	4
Outro serviço	1	2
Serviço doméstico	-2	-3
Atividades mal definidas	-2	-2
Indústria de Transformação	-4	5
Informação, comunicação e atividades financeiras, imobiliárias, profissionais e administrativas	-4	1
Agricultura, pecuária, produção florestal, pesca e aquicultura	-8	-10
Indústria Geral	-9	1
Comércio, reparação de veículos automotores e motocicletas	-11	17

Fonte: IBGE, PNAD Contínua. Elaborado por Observatório de Sergipe.

PESSOAS EMPREGADAS COM E SEM CARTEIRAS ASSINADAS

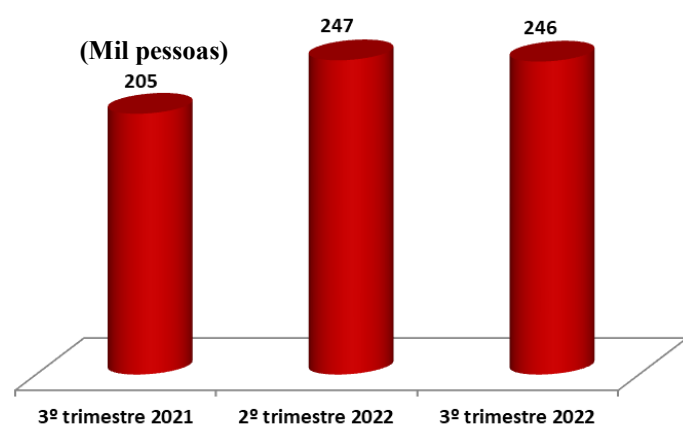
No 3º trimestre de 2022, o número de pessoas empregadas com e sem carteira assinada (incluindo setor público, privado e empregados domésticos) variou 0,5% em relação ao trimestre anterior. Na comparação com igual período do ano passado, houve um crescimento de 6,8%.



Fonte: IBGE, PNAD Contínua. Elaborado por Observatório de Sergipe.

CARTEIRA DE TRABALHO

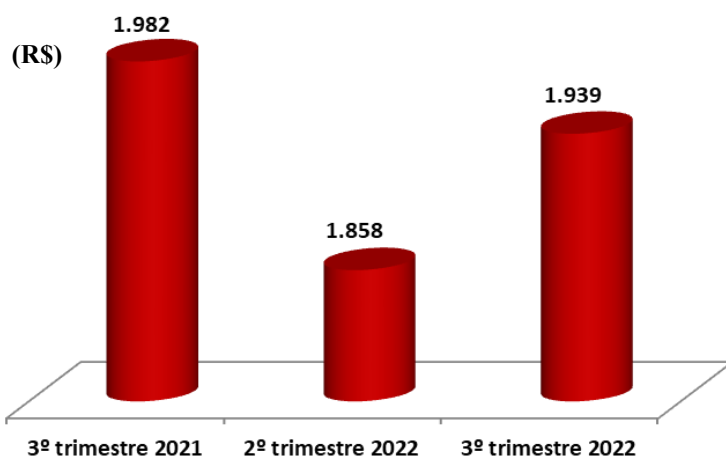
O total de empregados no setor privado com carteira assinada (exclusive trabalhadores domésticos) ficou em 246 mil no 3º trimestre de 2022, correspondendo a uma queda de 0,4% em relação ao trimestre anterior e de 20% ao mesmo período do ano passado.



Fonte: IBGE, PNAD Contínua. Elaborado por Observatório de Sergipe.

RENDA MÉDIA REAL DO TRABALHADOR

O rendimento médio real dos trabalhadores, habitualmente recebidos por mês (pelas pessoas em idade de trabalhar ocupadas na semana de referência), no 3º trimestre de 2022, passou de R\$ 1.858 para R\$ 1.939, no confronto com o trimestre anterior, correspondendo a um acréscimo de 4,4%. Na



Fonte: IBGE, PNAD Contínua. Elaborado por Observatório de Sergipe.

A taxa composta de subutilização da força de trabalho no 3º trimestre de 2022 passou de 37,4% para 36,1%, frente ao trimestre anterior, uma queda de 1,3 p.p. Na comparação com igual período do ano passado, quando atingiu 42%, a retração foi de 5,9 p.p.

DESALENTADOS

O percentual de desalentados no 3º trimestre de 2022 foi de 9,1%. Em relação ao trimestre anterior, quando registrou 8,9%, houve um aumento de 0,2 p.p. Já na comparação anual, a redução foi de 0,4 p.p.

Desalentos: população que desistiu de procurar emprego.

Força de trabalho Potencial: pessoas que gostariam de trabalhar, mas não procuraram, ou procuraram mas não estavam disponíveis para trabalhar no momento da pesquisa.

Nível de desocupação: percentual de pessoas desocupadas na semana de referência em relação às pessoas em idade de trabalhar.

Nível de ocupação: percentual de pessoas ocupadas na semana de referência em relação às pessoas em idade de trabalhar.

População desocupada (desempregada): pessoas não ocupadas que tomaram alguma providência efetiva para conseguir um trabalho no período de referência de 30 dias e que estavam disponíveis para iniciar um trabalho na semana de referência.

População em idade de trabalhar: pessoas de 14 anos ou mais de idade na data de referência.

População na força de trabalho: pessoas ocupadas e pessoas desocupadas na semana de referência.

População ocupada: pessoas que, na semana de referência, trabalharam pelo menos uma hora completa em trabalho remunerado em dinheiro, produto, mercadorias ou benefícios (moradia, alimentação, roupas, treinamento etc.) ou em trabalho sem remuneração direta em ajuda à atividade econômica de membro do domicílio ou, ainda, pessoas que tinham trabalho remunerado do qual estavam temporariamente afastadas nessa semana.

População subocupada: pessoas que trabalham menos de 40 horas por semana e gostariam de trabalhar mais.

Rendimento habitual: rendimento recebido por empregados, empregadores e trabalhadores por conta própria, mensalmente, sem acréscimos extraordinários ou descontos esporádicos.

Rendimento médio real habitualmente recebido em todos os trabalhos ocupados: rendimento bruto real médio habitualmente recebido em todos os trabalhos que as pessoas ocupadas com rendimento tinham na semana de referência, a preços do mês do meio do trimestre mais recentes que está sendo divulgado. O deflator utilizado para isso é o índice de Preços ao Consumidor Amplo - IPCA.

Semana de referência: semana de domingo a sábado que precede à semana de entrevista.

Serviços Domésticos: abrange o empregado que presta serviços de forma habitual e contínua na mesma residência, com dias e horários fixos. Também são incluídos nessa categoria caseiros, motoristas, jardineiros, babás e seguranças, entre outros.

Taxa composta de subutilização da força de trabalho: percentual de pessoas desocupadas, subocupadas por insuficiência de horas trabalhadas e na força de trabalho potencial em relação a força de trabalho ampliada.



GLOSSÁRIO

Secretaria de Estado Geral de Governo

Secretário

José Carlos Felizola Soares Filho

FICHA TÉCNICA

Superintendência Especial de Planejamento,
Monitoramento e Captação de Recursos -
SUPERPLAN

Superintendente

Francisco Marcel Freire Resende

Observatório de Sergipe

Coordenador

Ciro Brasil de Andrade

Equipe Técnica

Michele Santos Oliveira Dória

Isabel Maria Paixão Vieira

Hérica Santos da Silva

Matheus Vinicius Silva Nascimento (Estagiário)

Deisiany dos Santos Oliveira (Estagiária)



Observatório
de Sergipe

www.observatorio.se.gov.br