

# Radar do Comércio Exterior de Sergipe



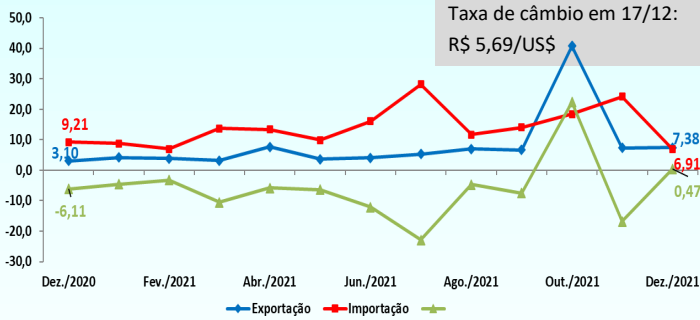
Fonte dos dados: Ministério da Economia/ComexStat

Edição 12– Dezembro/2021 | Mês de referência: Dezembro - 2021

## Holanda foi o principal comprador dos produtos sergipanos em dezembro

A balança comercial de Sergipe fechou o mês de dezembro com superávit de US\$ 471,9 mil. Foram US\$ 7,4 milhões em exportações e US\$ 6,9 milhões em importações.

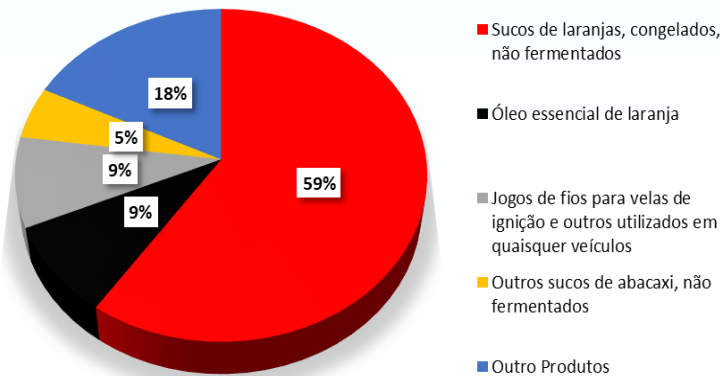
### Evolução Mensal da Balança Comercial - US\$ milhões – Dezembro/2020 a Dezembro/2021



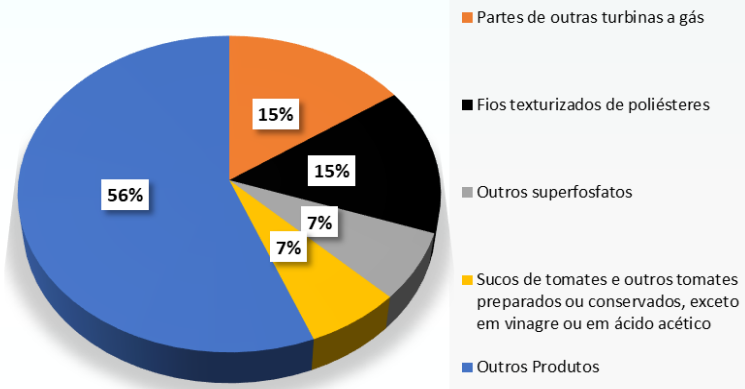
A balança comercial apresentou um saldo positivo de US\$ 471,9 mil em dezembro. Foram US\$ 7,4 milhões em exportações e US\$ 6,9 milhões em importações. Em relação ao mês anterior, praticamente não houve alteração no valor das exportações (0,1%). Já as importações caíram 71%. Na comparação com o mesmo período do ano passado, houve crescimento nas exportações (138%) e redução nas importações (-25%).

No mês, o item 'suco de laranja congelado, não fermentado' foi o mais exportado, com 59%. Já os mais importados foram 'parte de outras turbinas a gás' e 'fios texturizados de poliésteres', ambos com 15%.

### Principais produtos exportados (%) - Dezembro/2021



### Principais produtos importados (%) - Dezembro/2021



### Participação dos três principais municípios que mais exportaram e principal grupo de produtos (US\$ milhões e %) - Dezembro/2021

Município	Valor (US\$ milhões)	Porcentagem (%)	Principais produtos
Estância	US\$ 5,7	77%	Sucos de frutas (incluídos os mostos de uvas) ou de produtos hortícolas, não fermentados, sem adição de álcool, com ou sem adição de açúcar ou de outros edulcorantes
Nossa Senhora do Socorro	US\$ 0,9	12%	Fios, cabos (incluídos os cabos coaxiais) e outros condutores, isolados para usos elétricos (incluídos os envernizados ou oxidados anodicamente), mesmo com peças de conexão; cabos de fibras ópticas, constituídos de fibras embainhadas individualmente
Simão Dias	US\$ 0,3	4%	Outro calçado com sola exterior e parte superior de borracha ou plástico

### Participação dos três principais municípios que mais importaram e seu principal grupo de produtos (US\$ milhões e %) - Dezembro/2021

Município	Valor (US\$ milhões)	Porcentagem (%)	Principais produtos
Nossa Senhora do Socorro	US\$ 1,7	24%	Fibras sintéticas descontínuas, não cardadas, não penteadas nem transformadas de outro modo para feitura
Barra dos Coqueiros	US\$ 1,5	25%	Turboreactores, turbopropulsores e outras turbinas a gás
Estância	US\$ 1,1	16%	Fios de filamentos sintéticos (exceto linhas para costurar), não acondicionados para venda a retalho, incluídos os monofilamentos sintéticos com menos de 67 decitex

### Principais países destinos das exportações e origem das importações (US\$ milhão e %) - Dezembro/2021

Exportações		Importações	
HOL	US\$ 2,2 (28%)	CHI	US\$ 2,1 (31%)
EUA	US\$ 1,9 (24%)	EUA	US\$ 1,6 (22%)
BEL	US\$ 1,7 (21%)	EGY	US\$ 0,7 (10%)

A Holanda foi o principal comprador dos produtos sergipanos, respondendo por 28% do total exportado, tendo como principal produto 'sucos de laranjas, congelados, não fermentados'. Já as importações foram lideradas pela China, que respondeu por 31% do total, tendo como destaque 'fios texturizados de poliésteres'.