

Turismo Sergipano

Uma análise da PNAD Contínua Turismo, 2019 – 2021, do IBGE





Apresentação

Esta publicação apresenta os resultados para Sergipe da Pesquisa Nacional de Amostragem de Domicílios Contínua - Turismo, realizada pelo Instituto Brasileiro de Geografia e Estatística- IBGE, com dados referentes aos anos de 2019 a 2021.

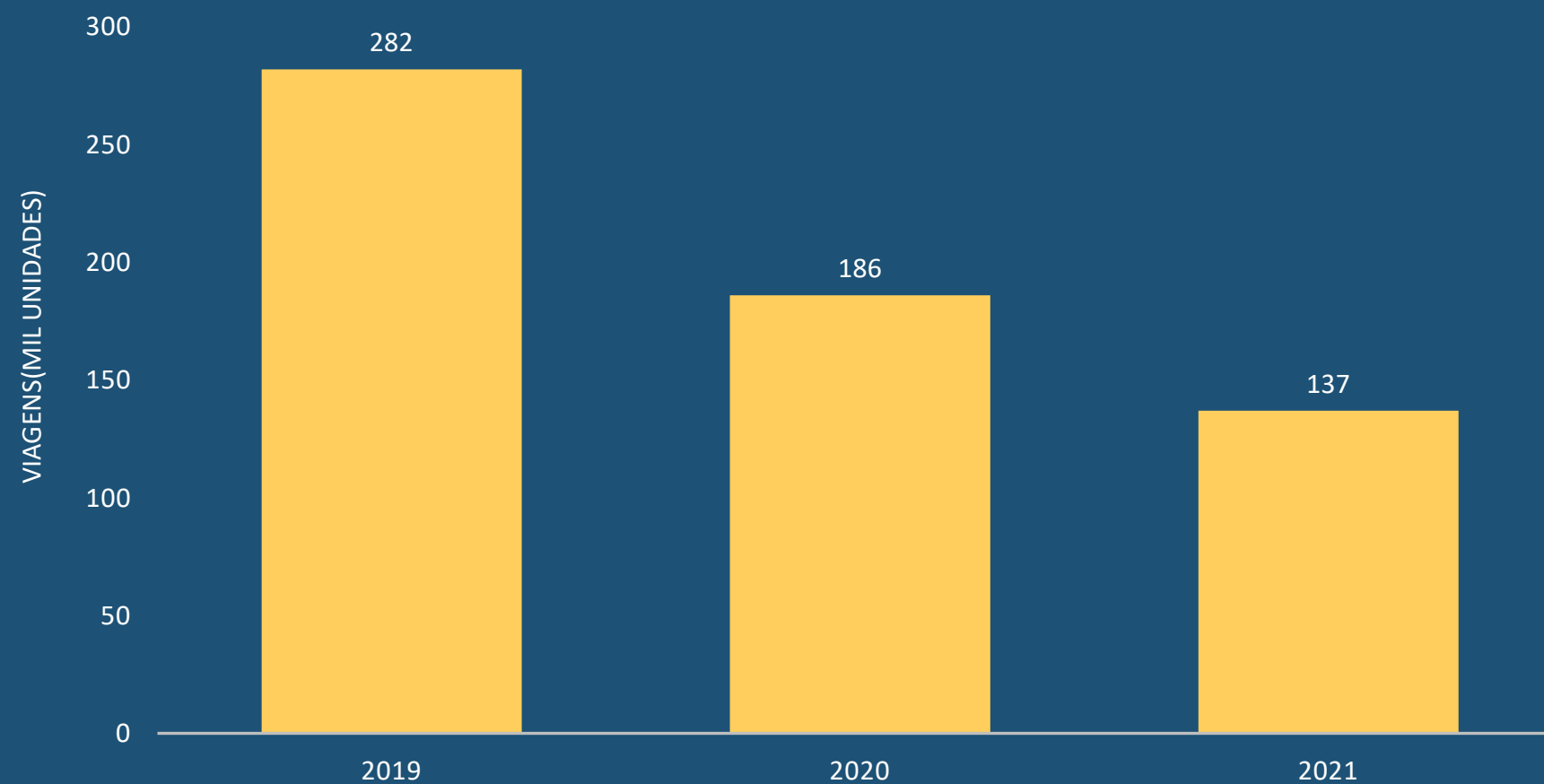
A pesquisa é uma nova oportunidade para se obter indicadores sobre a área de Turismo em Sergipe e a perspectiva é que seja atualizada anualmente. Os dados estão expostos afim de permitir a análise comparativa dos resultados, fornecendo um retrato da atividade turística sergipana em escalas maiores, como a nacional e a regional. Também será possível analisar dados que ajudem a entender o impacto da pandemia de covid-19 no turismo.

Espera-se que os dados possam estimular e enriquecer o debate sobre a situação do turismo no estado, bem como subsidiar eventuais ações dos gestores públicos e privados na formulação de políticas para o setor.

VIAGENS REALIZADAS POR MORADORES DOS DOMICÍLIOS EM SERGIPE

Em 2021, foram registradas 137 mil viagens por moradores dos domicílios em Sergipe. Em comparação com o ano de 2020, o número é 26% menor; já em relação a 2019, o resultado é 51% menor, evidenciando uma substancial queda nos anos da pandemia de covid-19.

Gráfico 1 - Quantidade de viagens realizadas por domicílios em Sergipe – 2019 - 2021



Ranking (2021)

- BR > 20º
- NE > 7º

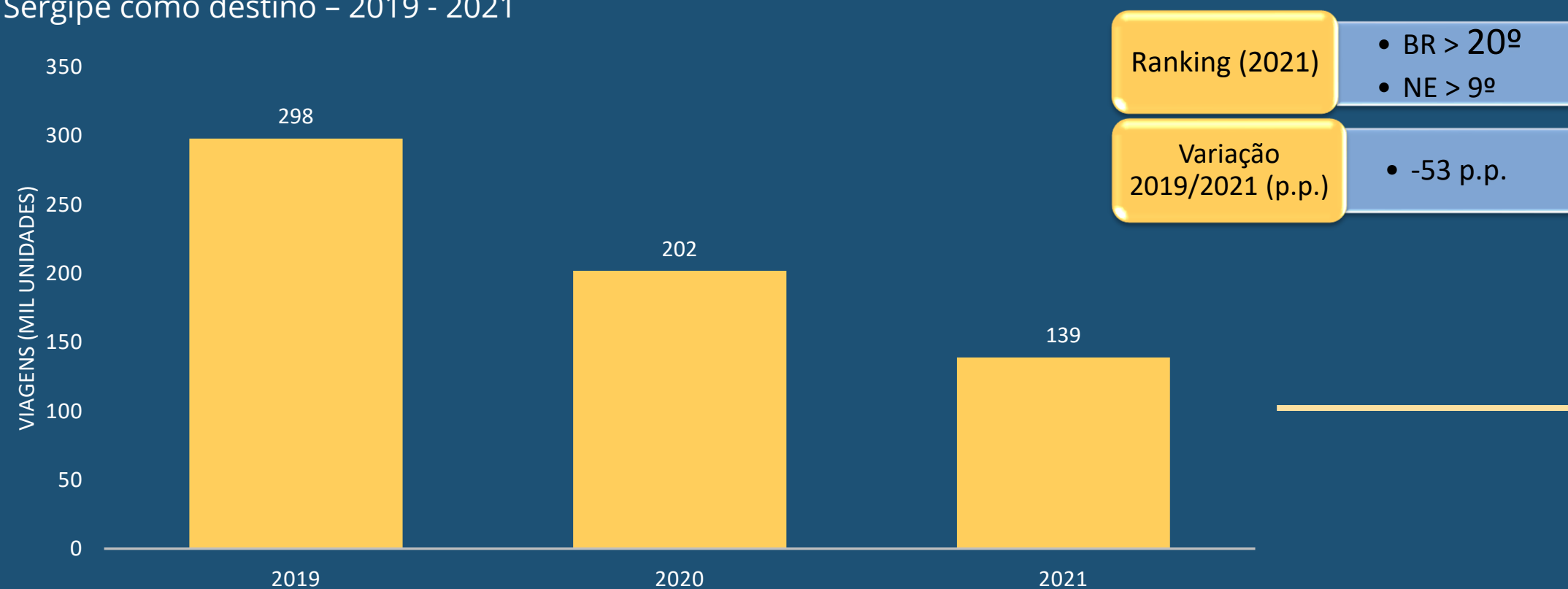
Variação
2019/2021 (p.p.)

- -51 p.p.

VIAGENS NACIONAIS REALIZADAS PELOS MORADORES COM SERGIPE COMO DESTINO

- Em 2021, a pesquisa registrou um total de 139 mil viagens realizadas por moradores dos domicílios tendo Sergipe como destino.
- Nacionalmente, o estado ocupa a 20ª colocação como destino de viagens, e a última colocação em âmbito regional. O estado de São Paulo lidera o ranking nacional, correspondendo a 21% do total das viagens. Regionalmente, o destaque é a Bahia, com 9%.
- Em comparação com os anos anteriores, o estado de Sergipe registrou o segundo ano consecutivo de queda no indicador. Entre 2019 e 2021, queda de 53%.

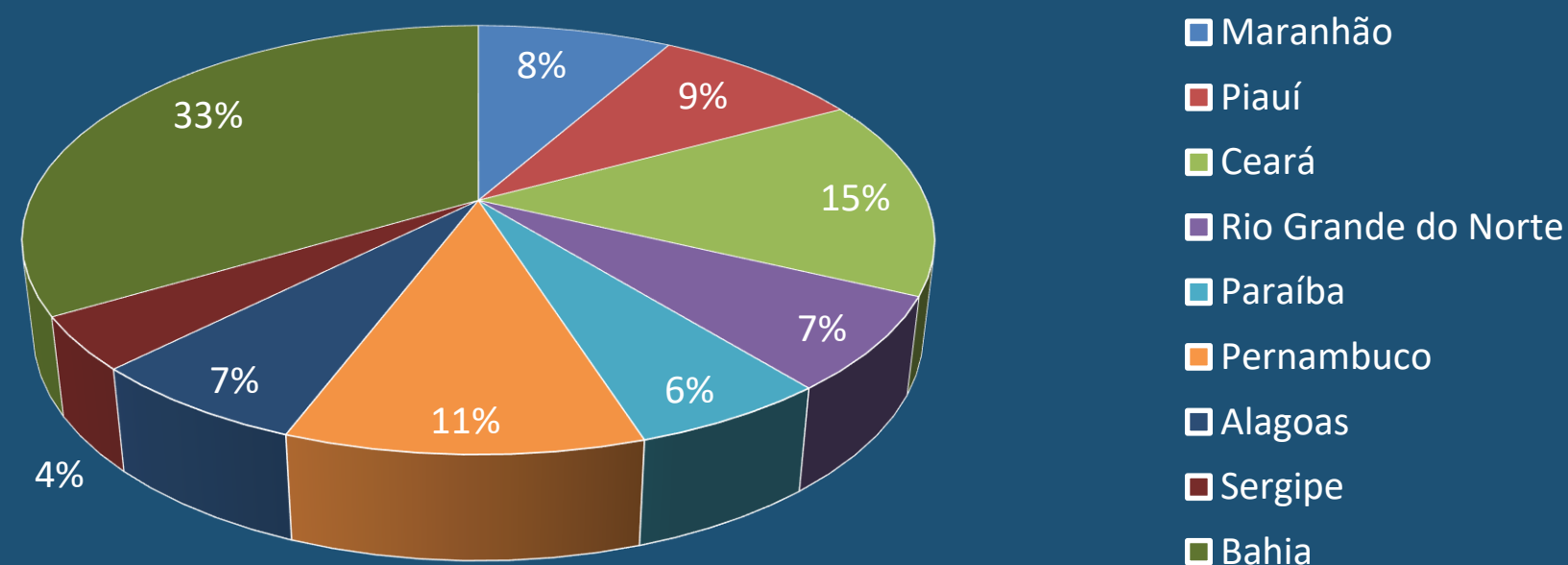
Gráfico 2 - Viagens nacionais realizadas pelos moradores dos domicílios com Sergipe como destino - 2019 - 2021



VIAGENS NACIONAIS TENDO A REGIÃO NORDESTE COMO DESTINO

- O estado de Sergipe foi destino de 4% das viagens dos domicílios para a região Nordeste.
- A Bahia representou, no mesmo período, 33% do total dessas viagens para a região. Ceará (15%) e Pernambuco (11%) completam o ranking dos três principais destinos da região.
- Em 2019, a participação do estado como destino das viagens à região era de 5%, indo a 6% em 2020, até atingir o atual patamar de 4%.

Gráfico 3 - Distribuição, por unidade da federação, das viagens nacionais dos domicílios tendo a região Nordeste como destino (2021).



Ranking (2021)

- BR > 20º
- NE > 9º

Variação 2019/2021
(p.p.)

- -1 p.p.

NÚMERO MÉDIO DE PERNOITES DAS VIAGENS NACIONAIS

- Junto ao estado do Espírito Santo, Sergipe ocupa a última colocação no ranking do número de pernoites em viagens nacionais, com uma média de 5,5 pernoites.
- O estado de Roraima, com uma média de 19,3 pernoites lidera o ranking no ano de 2021, junto com outros estados do Norte (possivelmente pelo peso do turismo profissional). Já na região Nordeste, a liderança fica com o estado da Bahia, com uma média de 9,5 pernoites, uma das maiores do Brasil depois dos estados do Norte, principalmente.
- Em comparação com o ano de 2020, Sergipe registrou uma queda de 0,4 pernoites

Tabela 1 - Número médio de pernoites das viagens nacionais realizadas pelos moradores dos domicílios. Brasil, Nordeste e Sergipe - 2021

Nº de Pernoites	
Brasil	7,2
Nordeste	8,1
Sergipe	5,5

Ranking (2021)

- BR > 27º
- NE > 9º

Variação
2019/2021 (DIAS.)

- -0,4 .

GASTO MÉDIO DAS VIAGENS NACIONAIS COM PERNOITE

- O gasto médio realizado em uma viagem tendo o estado de Sergipe como destino é de R\$ 1.425, valor abaixo da média nordestina de R\$ 1.597, e pouco acima da média nacional de R\$ 1.331.
- O estado de Pernambuco é o primeiro colocado do ranking nacional, no ano de 2021, com uma média de gasto de R\$ 2.265. Sergipe ocupa a 12ª colocação nacional e a 6ª colocação regional.
- Em relação a 2020, o gasto médio das viagens para Sergipe aumentou aproximadamente 15%, passando de R\$ 1.242 aos atuais R\$ 1.425.



Tabela 2 - Gasto médio das viagens nacionais com pernoite, em que ocorreram gastos, realizadas pelos moradores dos domicílios, por rendimento mensal domiciliar per capita. Brasil, Nordeste e Sergipe - 2021.

Gasto médio da viagem (R\$)	
Brasil	1.331
Nordeste	1.597
Sergipe	1.425

Ranking (2021)

- BR > 12º
- NE > 6º

Variação 2019/2021
(p.p.)

- 15 p.p.

GASTO DIÁRIO MÉDIO DAS VIAGENS NACIONAIS COM PERNOITE

- Em relação ao gasto per capita diário das viagens com pernoite tendo o estado de Sergipe como destino, percebe-se um valor abaixo das médias regional e nacional.
- Em nível nacional, Sergipe registra um dos menores valores de gasto per capita diário médio, ocupando a 21ª colocação neste ranking. Já regionalmente, Sergipe encontra-se na 7ª posição.
- O Distrito Federal, com R\$ 292 de gasto per capita médio lidera o ranking nacionalmente, enquanto na região Nordeste, é o estado de Alagoas com R\$ 248.
- Entre 2020 e 2021, observou-se queda de 22% no gasto per capita diário médio nas viagens para Sergipe.

Tabela 3 - Gasto per capita diário médio das viagens nacionais com pernoite, em que ocorreram gastos, realizadas pelos moradores dos domicílios Brasil, Nordeste e Sergipe - 2021.

Gasto per capita diário médio (R\$)	
Brasil	204
Nordeste	202
Sergipe	165

Ranking (2021)

- BR > 21º
- NE > 7º

Variação 2019/2021
(p.p.)

- -22 p.p.

CONCLUSÃO

- ❑ A pandemia de COVID-19 produziu impactos em escala sem precedentes na economia mundial, e diversos setores, como o turismo, ainda sentem os efeitos da crise. Assim, tanto o número de viagens realizadas por moradores de Sergipe, quanto o de viagens realizadas tendo Sergipe como destino, caíram pela metade, comparados os anos de 2019 e 2021.
- ❑ No contexto regional, Sergipe manteve sua participação no ranking dos destinos, com 4% das viagens para a região Nordeste, ocupando o último lugar. Nacionalmente, ocupa a 20ª colocação.
- ❑ Sergipe apresenta ainda uma das menores médias de pernoites- 5,5- das viagens nacionais. Neste ponto, é importante ressaltar que tal indicador é condicionado pelo tipo de turismo a ser realizado profissional, de eventos, de lazer, etc. Não houve queda significativa neste indicador, entre os anos de 2019 e 2021
- ❑ Já o gasto médio realizado por turistas em Sergipe, R\$ 1.425, coloca o estado acima da média nacional, e abaixo da média regional, onde ele compete com potências do setor como Bahia e Pernambuco.
- ❑ No geral, apesar da pandemia ter afetado substancialmente o número de viagens, o mesmo parece não ter ocorrido com os indicadores de participação na região, de número de pernoites e de gasto médio nas viagens.
- ❑ E apesar de Sergipe ser um estado pequeno e ter apresentando um resultado modesto em alguns indicadores, o turismo no estado ainda é incipiente e tem muitas possibilidades para se desenvolver e ter maior competitividade em relação a outros estados.

Secretaria de Estado Geral de Governo

Secretário

José Carlos Felizola Soares Filho

FICHA TÉCNICA

Superintendência Especial de Planejamento, Monitoramento e Captação de Recursos –
SUPERPLAN

Superintendente

Francisco Marcel Freire Resende

Observatório de Sergipe

Coordenador

Ciro Brasil de Andrade

Gerente de Estudos e Pesquisas

Michele Santos Oliveira Doria

Equipe Técnica

Danilo Macedo de Oliveira

Crédito das Imagens: Canva (www.canva.com)