

# Radarm do Comércio Exterior de Sergipe

Fonte dos dados: Ministério da Economia/ComexStat

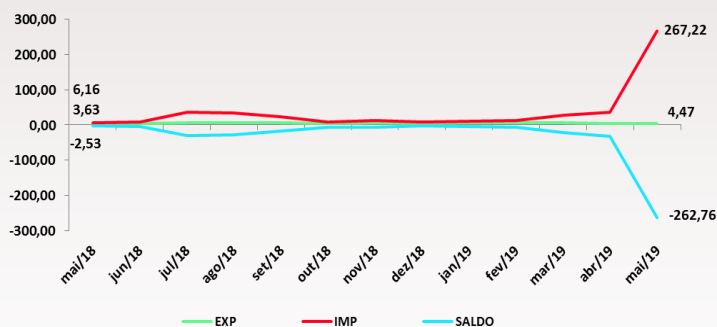
Edição 06 | Junho 2019

## Estados Unidos lidera a venda de produtos para Sergipe no mês de maio

A balança comercial de Sergipe fechou o mês de maio com déficit de US\$ 262,76 milhões. Foram US\$ 267,23 milhões de importações e US\$ 4,47 milhões de exportações.

### Evolução Mensal da Balança Comercial - US\$ milhões - 2019

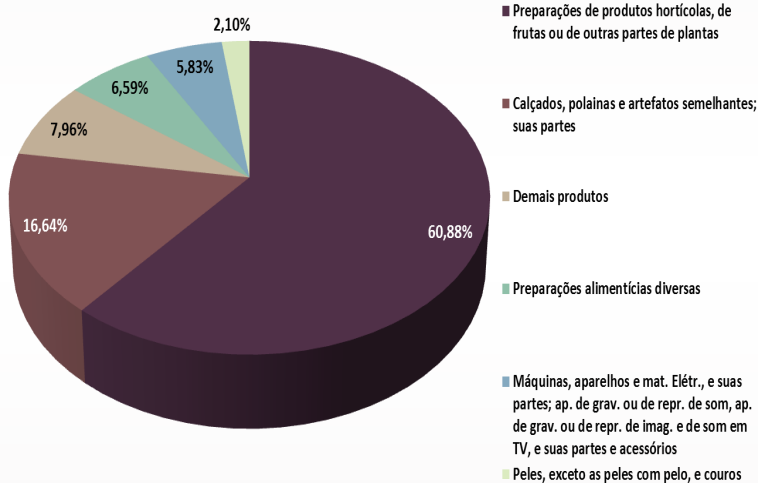
Taxa de câmbio média de maio de 2019 (31/05): R\$/US\$ 4,00



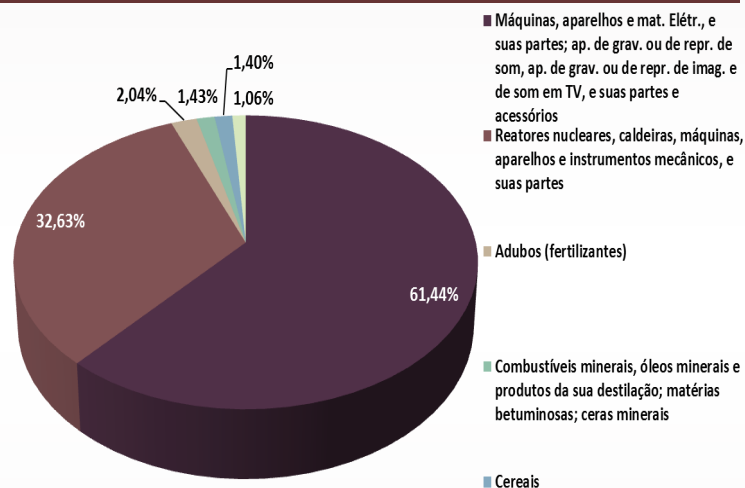
A balança comercial apresentou um saldo negativo de US\$ 262,76 milhões em maio. Em comparação ao mês anterior, as exportações diminuíram 5,6%, enquanto as importações registraram um aumento expressivo de 620,1%.

O grupo de produtos 'preparações de produtos hortícolas, de frutas ou de outras partes de plantas' foi o mais exportado, com 60,9%. Já o grupo mais importado foi 'máquinas, aparelhos e mat. elétr., e suas partes', responsável por 61,4% dos importados.

### Principais grupos de produtos exportados (%) - Maio 2019



### Principais grupos de produtos importados (%) - Maio 2019



### Participação dos três principais municípios exportadores e de seus respectivos grupos de produtos (US\$ milhões e %) - Maio 2019

Município	Valor (US\$ milhões)	Porcentagem (%)	Grupo de Produtos
Estância	US\$ 3,2	(73,5%)	Preparações de produtos hortícolas, de frutas ou de outras partes de planta (84,5%)
Frei Paulo	US\$ 0,3	(7,5%)	Calçados, polainas e artefatos semelhantes; suas partes (100%)
Nossa Senhora da Aparecida	US\$ 0,2	(5,9%)	Calçados, polainas e artefatos semelhantes; suas partes (100%)

### Participação dos três principais municípios importadores e de seus respectivos grupos de produtos (US\$ milhões) - Maio 2019

Município	Valor (US\$ milhões)	Porcentagem (%)	Grupo de Produtos
Barra dos Coqueiros	US\$ 249	(93,2%)	Máquinas, aparelhos e mat. Elétr., e suas partes; ap. de grav. ou de repr. de som, ap. de grav. ou de repr. de imag. e de som em TV, e suas partes e acessórios
Aracaju	US\$ 4,3	(1,6%)	Cereais (87%)
Maruim	US\$ 3,8	(1,53%)	Aduobos [fertilizantes] (93,61%)

### Principais países destinos das exportações e origem das importações (US\$ milhões e %) - Maio 2019

Exportações		Importações	
BEL	US\$ 1,5 (35,1%)	EUA	US\$ 167,0 (62,7%)
HOL	US\$ 1,0 (23,6%)	SUÍ	US\$ 86,8 (32,5%)
CHI	US\$ 0,3 (7,5%)	RUS	US\$ 3,7 (1,4%)

A Bélgica foi o principal país comprador dos produtos sergipanos, com 'preparações de produtos hortícolas, de frutas ou de outras partes de plantas', com participação de 27,8% dos produtos exportados. Já as vendas foram lideradas pelos Estados Unidos, com 'máquinas, aparelhos e mat. elétr., e suas partes', respondendo por 60,6% do total importado.

### Comparativo 2018/2019

Em comparação ao mês de maio do ano anterior, houve retração nas exportações (-55,34) e aumento expressivo nas importações (4240,31).

#### Balança Comercial de Sergipe - US\$1.000 FOB

Período	Exportação	%	Importação	%
Mai 2018	3.627.614		6.156.823	
Mai 2019	4.466.779	-55,34	267.224.986	4.240,31