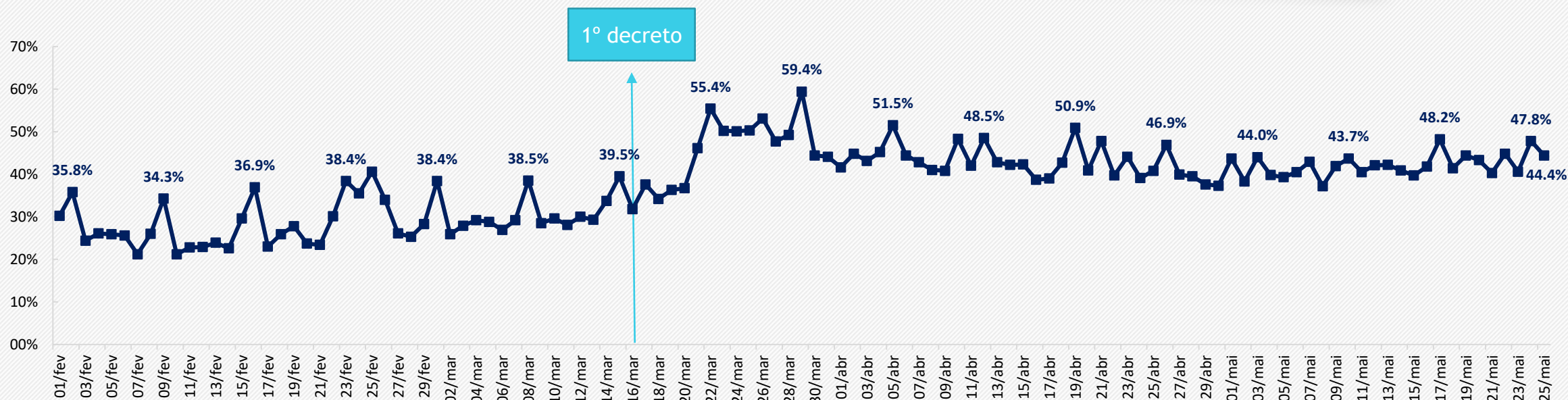


# Índice de Isolamento



**Sergipe**

# Índice de Isolamento In Loco



Pós decreto

Índice mínimo 34,2%  
(18/março – quarta  
feira)



Índice máximo 59,4%  
(29/março - domingo)

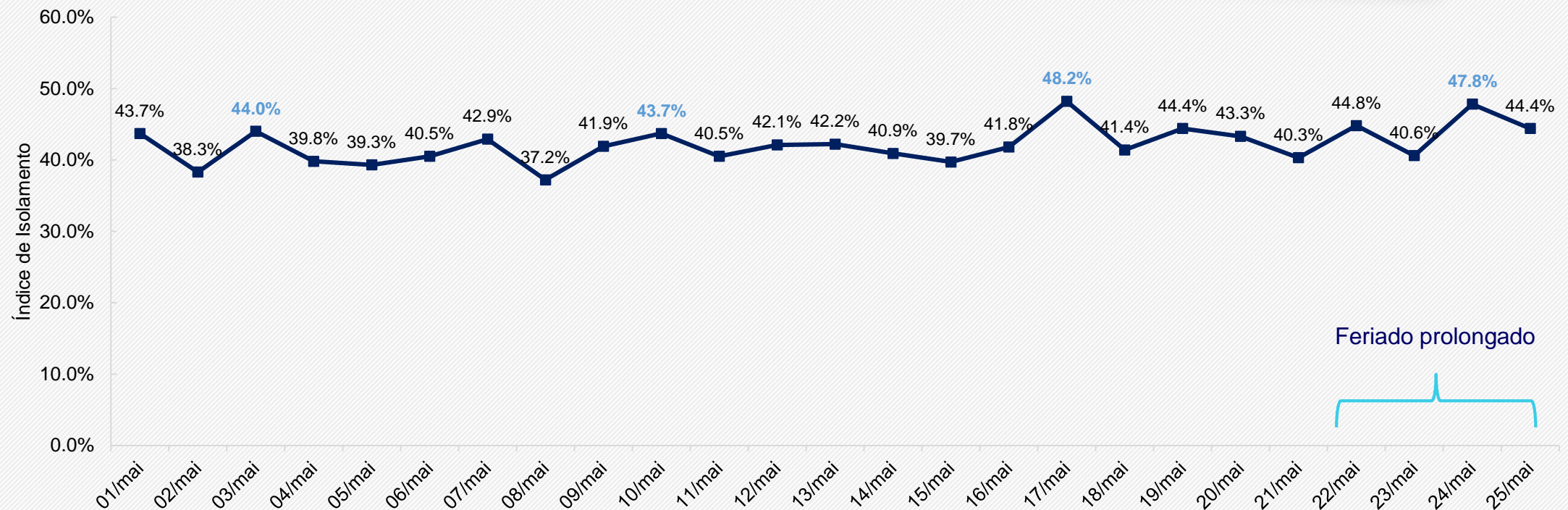


Em geral, o índice é  
maior aos domingos, o  
mesmo é observado  
antes do decreto



Índice 25 de março  
44,4%

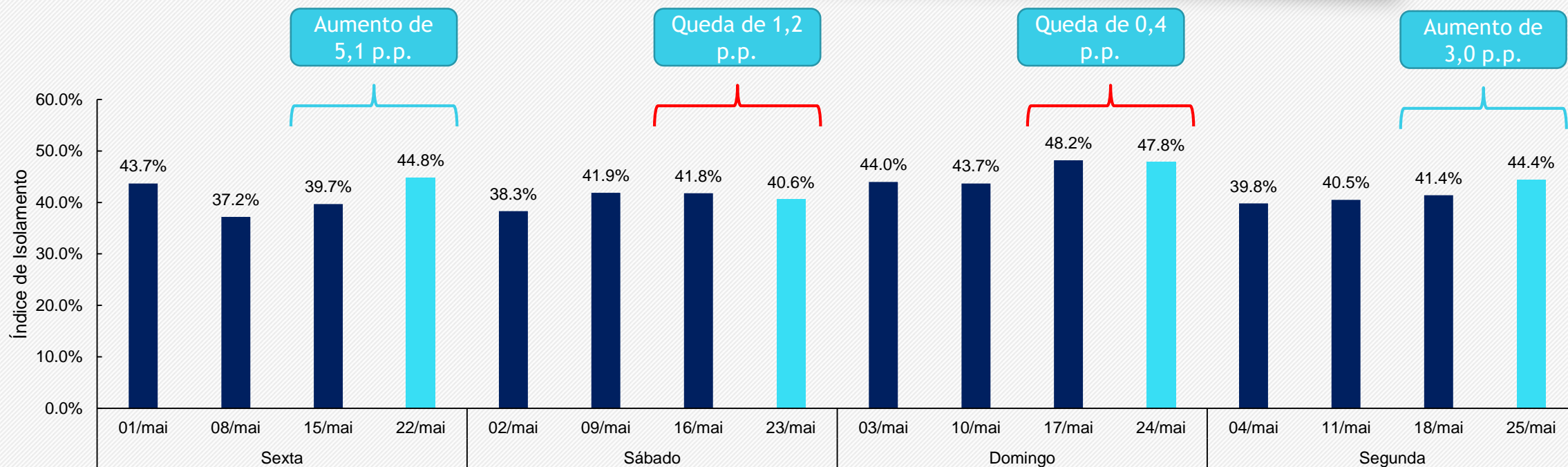
# Índice de Isolamento In Loco



Em geral, o índice de isolamento é maior aos domingos. Comparando o final de semana prolongado com os anteriores, houve uma variação pequena mas significativa nos dois feriados em Sergipe e, sobretudo, em Aracaju.



# Índice de Isolamento In Loco - Sergipe



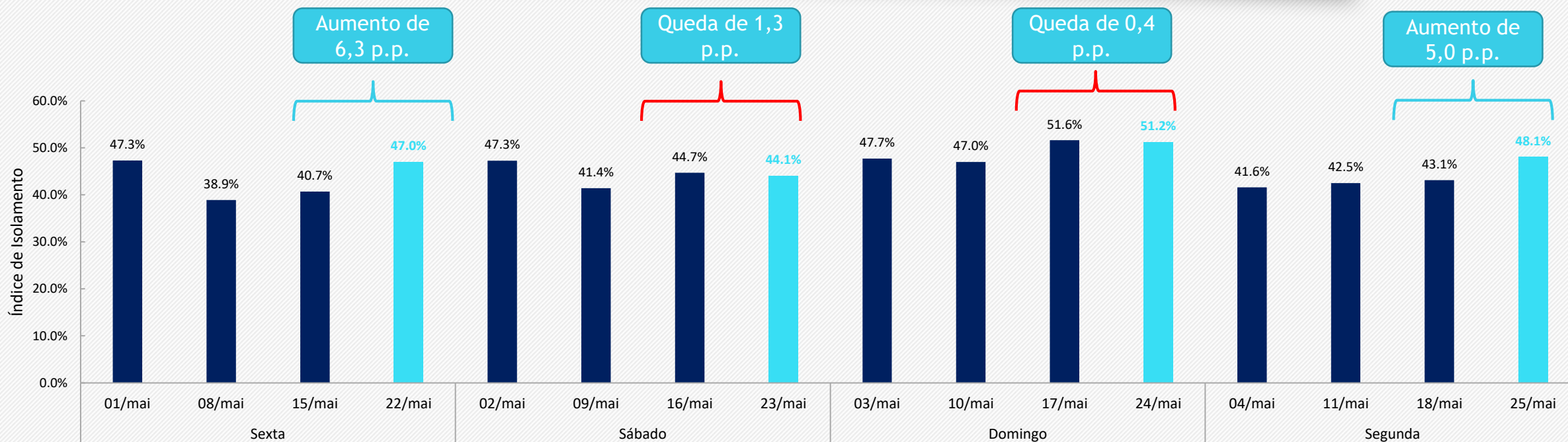
Média de 41,4% com variabilidade de 3,5%

Média de 40,7% com variabilidade de 1,7%

Média de 45,9% com variabilidade de 2,4%

Média de 41,5% com variabilidade de 2,0%

# Índice de Isolamento In Loco - Aracaju



Média de 43,5% com variabilidade de 4,3%

Média de 43,3% com variabilidade de 1,5%

Média de 49,4% com variabilidade de 2,4%

Média de 43,8% com variabilidade de 2,9%

**Secretaria de Estado Geral de Governo**

**Secretário**

José Carlos Felizola Soares Filho

**Superintendente Executivo**

Ademário Alves de Jesus

**FICHA TÉCNICA**

**Superintendência Especial de Planejamento, Monitoramento  
e Captação de Recursos (SUPERPLAN) Superintendente**

Francisco Marcel Freire Resende

**Observatório de Sergipe**

**Coordenador**

Ciro Brasil de Andrade

**Gerente de Estudos e Pesquisas**

Michele Santos Oliveira Doria

**Equipe Técnica**

Hérica Santos da Silva

