

# Radar do Comércio Exterior de Sergipe

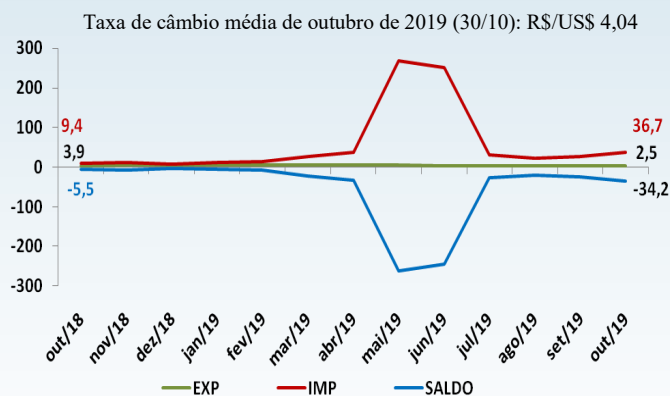
Fonte dos dados: Ministério da Economia/ComexStat

Edição 11 | Novembro 2019

## Turquia foi o principal comprador dos produtos sergipanos no mês de outubro

A balança comercial de Sergipe fechou o mês de outubro com déficit de US\$ 34,2 milhões. Foram US\$ 36,7 milhões em importações e US\$ 2,5 milhões em exportações.

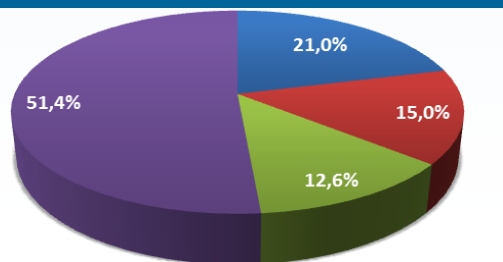
### Evolução Mensal da Balança Comercial - US\$ milhões - 2019



A balança comercial apresentou um saldo negativo de US\$ 34,2 milhões em outubro. Foram US\$ 36,7 milhões em importações e US\$ 2,5 milhões em exportações. Em comparação ao mês anterior, as exportações diminuíram 17,8%; enquanto as importações aumentaram, 36,6%.

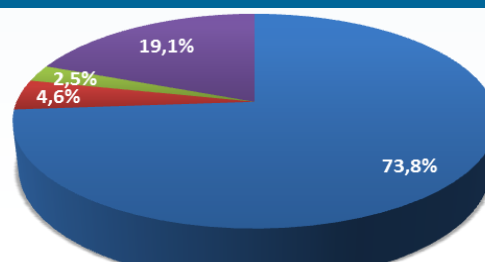
O produto 'sucos de laranjas, congelados, não fermentados' foi o mais exportado, com 21,0%. Já o produto mais importado foi 'outras máquinas e aparelhos mecânicos com função própria', responsável por 73,8% dos importados. Na comparação com o mesmo período do ano passado, houve retração nas exportações (-36,2%) e crescimento nas importações (291,5%).

### Principais produtos exportados (%) - Outubro/2019



- Sucos de laranjas, congelados, não fermentados
- Outros calçados de borracha ou plástico
- Aquecedores elétricos de água, incluídos os de imersão
- Demais

### Principais produtos importados (%) - Outubro/2019



- Outras máquinas e aparelhos mecânicos com função própria
- Cloreto de potássio para uso como fertilizante
- Coque de petróleo não calcinado
- Demais

### Participação dos três principais municípios que mais exportaram e principal grupo de produtos (US\$ milhões e %) - Outubro/2019

Município	Valor (US\$ milhões)	Porcentagem (%)	Principais produtos
Estância	US\$ 2,3	(62,6%)	Sucos de frutas (incluídos os mostos de uvas) ou de produtos hortícolas, não fermentados, sem adição de álcool, com ou sem adição de açúcar ou de outros edulcorantes
Aracaju	US\$ 0,4	(9,8%)	Aquecedores elétricos de água, incluídos os de imersão; aparelhos elétricos para aquecimento de ambientes, do solo ou para usos semelhantes; aparelhos eletrotérmicos para arranjos do cabelo
Simão Dias	US\$ 0,3	(8,9%)	<b>Destaque:</b> Outro calçado com sola exterior e parte superior de borracha ou plástico

### Participação dos três principais municípios que mais importaram e seu principal grupo de produtos (US\$ milhões e %) - Outubro/2019

Município	Valor (US\$ milhões)	Porcentagem (%)	Principais produtos
Barra dos Coqueiros	US\$ 27,1	(73,9%)	Máquinas e aparelhos, mecânicos, com função própria, não especificados nem compreendidos em outras posições deste capítulo
Nossa Senhora do Socorro	US\$ 3,5	(9,4%)	Fios, cabos (incluídos os cabos coaxiais) e outros condutores, isolados para usos elétricos (incluídos os envernizados ou oxidados anodicamente), mesmo com peças de conexão; cabos de fibras ópticas, constituídos de fibras embainhadas individualmente
Maruim	US\$ 2,1	(5,7%)	Fios de filamentos sintéticos (exceto linhas para costurar), não acondicionados para venda a retalho.

### Principais países destinos das exportações e origem das importações (US\$ milhões e %) - Outubro/2019

Exportações		Importações	
TUR	US\$ 0,27 (11,1%)	IDN	US\$ 27,3 (74,3%)
PAR	US\$ 0,26 (10,8%)	CHN	US\$ 2,1 (5,6%)
BEL	US\$ 0,25 (10,2%)	CAN	US\$ 1,6 (4,6%)

Turquia foi o principal comprador dos produtos sergipanos, respondendo por 11,1% do total exportado, possuindo como principal produto 'sucos de laranjas, congelados, não fermentado'. Já as vendas foram lideradas pela Indonésia, que respondeu por 74,3% do total das importações, tendo como destaque 'outras máquinas e aparelhos mecânicos com função própria'.