

Radarm do Comércio Exterior de Sergipe



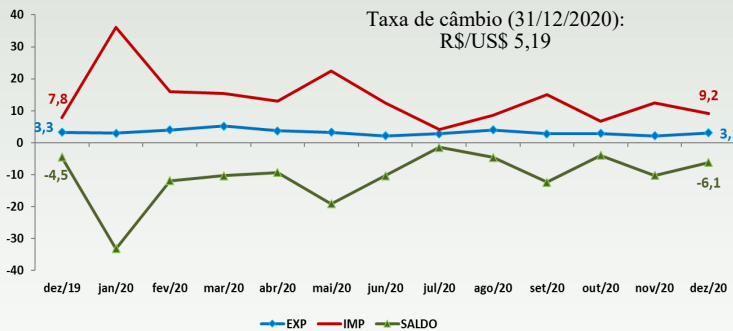
Fonte dos dados: Ministério da Economia/ComexStat

Edição 01 | Janeiro 2021

Espanha foi o principal comprador dos produtos sergipanos em dezembro

A balança comercial de Sergipe fechou o mês de dezembro com déficit de US\$ 6,1 milhões. Foram US\$ 9,2 milhões em importações e US\$ 3,1 milhões em exportações.

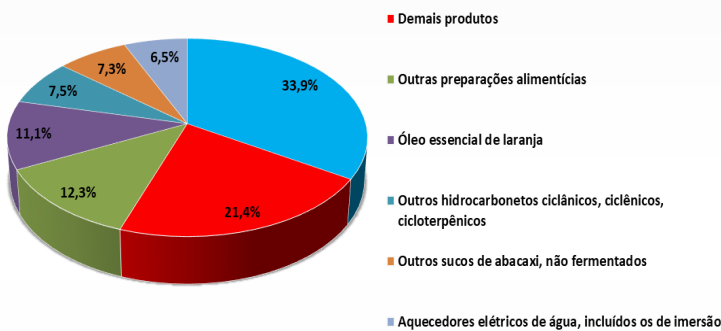
Evolução Mensal da Balança Comercial - US\$ milhões - Dezembro/2019 a Dezembro/2020



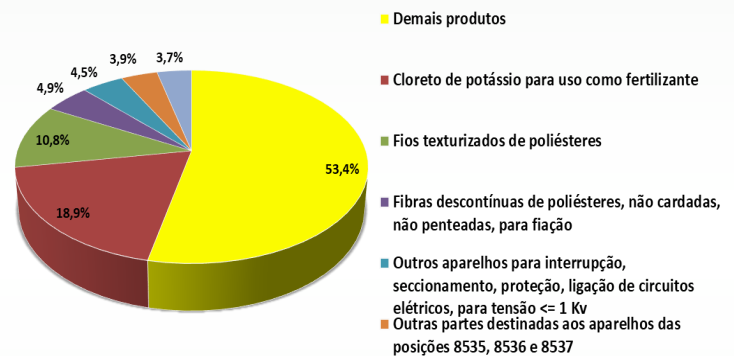
A balança comercial apresentou um saldo negativo de US\$ 6,1 milhões em dezembro. Foram US\$ 9,2 milhões em importações e US\$ 3,1 milhões em exportações. Em relação ao mês anterior, ocorreu aumento nas exportações (40,9%) e queda nas importações (-26,0%). Na comparação com o mesmo período do ano passado, houve retração nas exportações (-6,0%) e crescimento nas importações (17,4%).

No mês, o item 'suco de laranja congelado' foi o mais exportado, com 33,9%. Já o mais importado foi 'Cloreto de potássio para o uso em fertilizantes', responsável por 18,9% do total das importações.

Principais produtos exportados (%) - Dezembro/2020



Principais produtos importados (%) - Dezembro/2020



Participação dos três principais municípios que mais exportaram e principal grupo de produtos (US\$ milhões e %) - Dezembro/ 2020

Estância	US\$ 2,8 (82,0%)	Sumos de frutas (incluídos os mostos de uvas) ou de produtos hortícolas, não fermentados, sem adição de álcool, com ou sem adição de açúcar ou de outros edulcorantes.
Aracaju	US\$ 0,2 (6,7%)	Aquecedores elétricos de água, incluídos os de imersão; aparelhos elétricos para aquecimento de ambientes, do solo ou para usos semelhantes; aparelhos electotérmicos para arranjos do cabelo (por exemplo: secadores de cabelo, frisadores, aquecedores de
Simão Dias	US\$ 0,2 (5,5%)	Outro calçado com sola exterior e parte superior de borracha ou plástico

Participação dos três principais municípios que mais importaram e seu principal grupo de produtos (US\$ milhões e %) - Dezembro/2020

Nossa Senhora do Socorro	US\$ 3,2 (34,6%)	Máquinas, aparelhos e materiais elétricos, e suas partes; aparelhos de gravação ou de reprodução de som, aparelhos de gravação ou de reprodução de imagens e de som em televisão, e suas partes e acessórios
Maruim	US\$ 2,3 (25,0%)	Adubos (fertilizantes) minerais ou químicos, potássicos
Laranjeiras	US\$ 08 (9,3%)	Iniciadores de reação, aceleradores de reação e preparações catalíticas, não especificados nem compreendidos em outras posições

Principais países destinos das exportações e origem das importações (US\$ milhões e %) - Dezembro/2020

Exportações		Importações	
ESP	US\$ 0,81 (26,3%)	CHI	US\$ 2,22 (24,1%)
HOL	US\$ 0,75 (24,3%)	RUS	US\$ 1,23 (13,4)
EUA	US\$ 0,38 (12,2%)	IND	US\$ 1,11 (12,1%)

A Espanha foi o principal comprador dos produtos sergipanos, respondendo por 26,3% do total exportado, tendo como principal produto 'Suços de laranjas, congelados, não fermentados'. Já as importações foram lideradas pela China, que respondeu por 24,1% do total, tendo como destaque 'Partes e acessórios de motocicletas (inclusive ciclomoteres)'. Já as importações foram lideradas pela China, que respondeu por 24,1% do total, tendo como destaque 'Partes e acessórios de motocicletas (inclusive ciclomoteres)'.