

Radar do Comércio Exterior de Sergipe

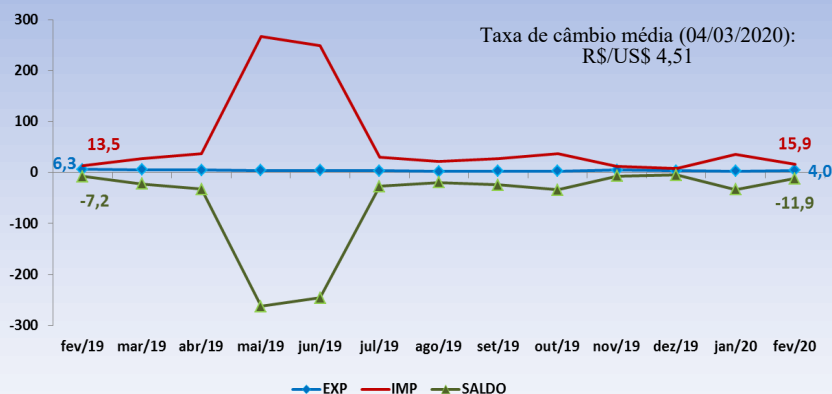
Fonte dos dados: Ministério da Economia/ComexStat

Edição 02 | Março 2020

Holanda foi o principal comprador dos produtos sergipanos no mês de fevereiro

A balança comercial de Sergipe fechou o mês de fevereiro com déficit de US\$ 11,9 milhões. Foram US\$ 15,9 milhões em importações e US\$ 4,0 milhões em exportações.

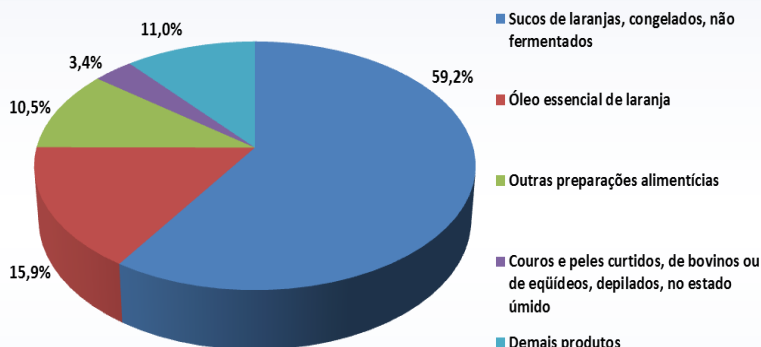
Evolução Mensal da Balança Comercial - US\$ milhões - 2020



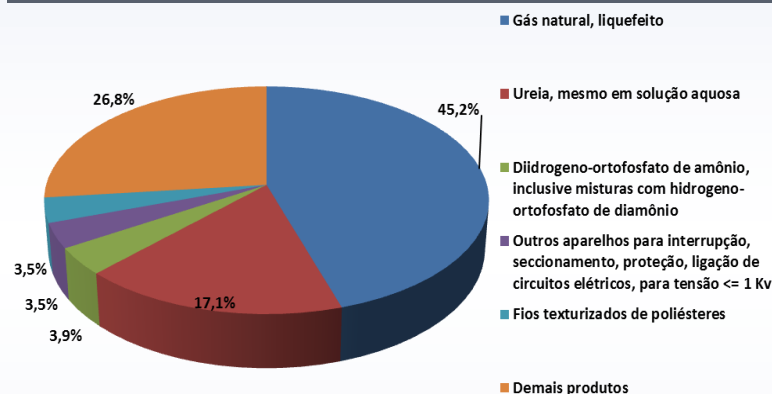
A balança comercial apresentou um saldo negativo de US\$ 11,9 milhões em fevereiro. Foram US\$ 15,9 milhões em importações e US\$ 4,0 milhões em exportações. Em relação ao mês anterior, as exportações subiram 32,8%; enquanto as importações caíram 55,9%. Na comparação com o mesmo período do ano passado, houve retração nas exportações (-36,4%) e crescimento nas importações (17,8%).

No mês, o item ‘Sucos de laranjas, congelados, não fermentados’ foi o mais exportado, com 59,2%. Já o mais importado foi “Gás natural, liquefeito”, responsável por 45,2% do total das importações.

Principais produtos exportados (%) - Fevereiro/2020



Principais produtos importados (%) - Fevereiro/2020



Participação dos três principais municípios que mais exportaram e principal grupo de produtos (US\$ milhões e %) - Fevereiro/2020

Município	US\$ milhões	%	Principal grupo de produtos
Estância	US\$ 3,8	(95,1%)	Sumos de frutas (incluídos os mostos de uvas) ou de produtos hortícolas, não fermentados, sem adição de álcool, com ou sem adição de açúcar ou de outros edulcorantes.
Frei Paulo	US\$ 0,7	(1,8%)	Outro calçado com sola exterior e parte superior de borracha ou plástico
Aracaju	US\$ 0,4	(1,0%)	Aquecedores elétricos de água, incluídos os de imersão; aparelhos elétricos para aquecimento de ambientes, solo ou para usos semelhantes; aparelhos eletrotérmicos para arranjos de cabelo

Participação dos três principais municípios que mais importaram e seu principal grupo de produtos (US\$ milhões e %) - Fevereiro/2020

Município	US\$ milhões	%	Principal grupo de produtos
Barra dos Coqueiros	US\$ 7,2	(45,2%)	Gás de petróleo e outros hidrocarbonetos gasosos
Nossa Senhora do Socorro	US\$ 2,6	(16,6%)	Aparelhos para interrupção, seccionamento, proteção, derivação, ligação ou conexão de circuitos elétricos (por exemplo: interruptores, comutadores, relés, circuitos corta, eliminadores de ondas, capturas de corrente, machos e brinquedos, suportes para lâmpada)
Maruim	US\$ 2,2	(14,1%)	Azubos (fertilizantes) minerais ou químicos, azotados

Principais países destinos das exportações e origem das importações (US\$ milhões e %) - Fevereiro/2020

Exportações		Importações	
HOL	US\$ 1,93 (48,2%)	EUA	US\$ 8,05 (50,5%)
BEL	US\$ 0,93 (23,3%)	RUS	US\$ 3,34 (21,6%)
EUA	US\$ 0,30 (7,7%)	CHN	US\$ 1,12 (7,1%)

Holanda foi o principal comprador dos produtos sergipanos, respondendo por 48,2% do total exportado, possuindo como principal produto ‘suco de laranjas, congelados, não fermentados’. Já as importações foram lideradas pelos Estados Unidos, que respondeu por 50,5% do total, tendo como destaque ‘gás natural, liquefeito’.