

Radare Comércio Exterior de Sergipe

Fonte: MDIC/SECEX

Edição 01 | setembro 2015

Balança Comercial (milhões) — Agosto Depois de quase 4 anos, balança comercial apresenta superávit



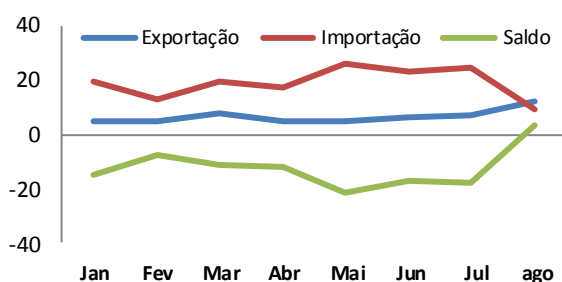
Exportação: US\$ 12,22
Importação: US\$ 8,94
Saldo: US\$ 3,28

Taxa de câmbio média mensal de agosto - R\$/US\$ 3,51
(Fonte: BCB)

Em agosto, a balança comercial de Sergipe fechou com saldo positivo de US\$ 3,28 milhões. As exportações cresceram 77,1% em relação ao mês anterior, e as importações retraíram 63,6% - resultados influenciados pelo desaquecimento da economia nacional e pela valorização do dólar.

No acumulado do ano, o saldo foi negativo de US\$ 98,62 milhões, com queda de 1,5% nas exportações e 11,9% nas importações.

Evolução da Balança Comercial em 2015



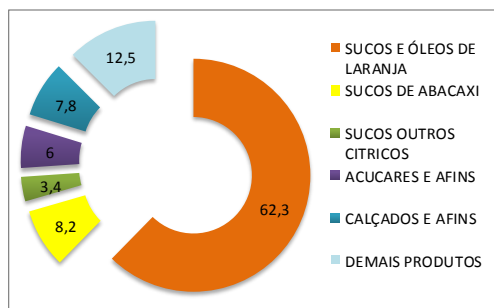
Comparativo 2014/2015

Balança Comercial de Sergipe - Comparativo 2014/2015 - US\$1.000 FOB

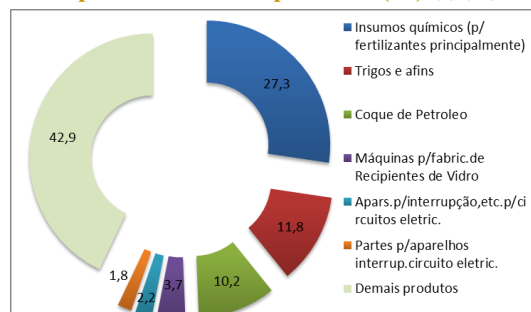
Período	Exportação	%	Importação	%
Agosto de 2014	5.866	108	17.816	-50
Agosto de 2015	12.220		8.938	
Acumulado Jan/Ago 2014	53.136	-2	171.254	-12
Acumulado Jan/Ago 2015	52.336		150.957	

No comparativo entre agosto de 2014 e agosto de 2015, as exportações subiram 108% e as importações reduziram em 50%. Já na perspectiva das transações acumuladas até agosto de 2014 e até agosto de 2015, houve redução de 2% nas exportações e 12% nas importações.

Principais Produtos Exportados (%) (*) (**)



Principais Produtos Importados (%) (*) (**)



Principais Empresas Exportadoras(*)

Principais Empresas:	(%)
Tropfruit Nordeste S/A	44,2
Maratá Sucos do Nordeste LTDA	30,6
Usina São José do Pinheiro LTDA	5,8
Vulcabraz Azaléia - SE	4,9
Wester Coast NE Calçados LTDA	3,4

Principais Empresas Importadoras*

Principais Empresas	(%)
Fertilizantes Hering SA	25,1
Moinho de Trigo Indígena AS Motrisa	11,8
Companhia de Cimento Portland Poty	10,7
Yazaki do Brasil Ltda	9,5
Indústria Videira do Nordeste LTDA	7,7

Países - Exportação - milhões US\$*

HOL	US\$ 29,89 (57,1%)
COL	US\$ 2,91 (5,6%)
EUA	US\$ 2,41 (4,6%)
Outros...	US\$ 17,13 (32,7%)

Países - Importação - milhões US\$*

MAR***	US\$ 28,47 (18,9%)
EUA	US\$ 20,97 (13,9%)
ARG	US\$ 16,26 (10,8%)
Outros...	US\$ 85,26 (56,5%)

(*) Acumulado no ano

(**) As classificações originais dos produtos do MDIC/SECEX foram abreviadas e/ou agrupadas para facilitar a análise dos dados

(***) Marrocos