

Radar da Inflação

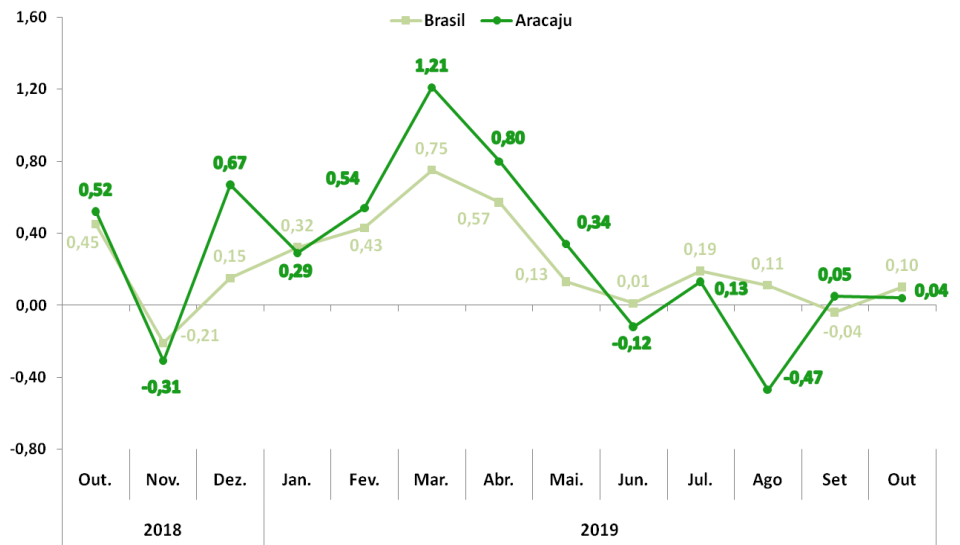
Gasolina puxa a inflação em outubro



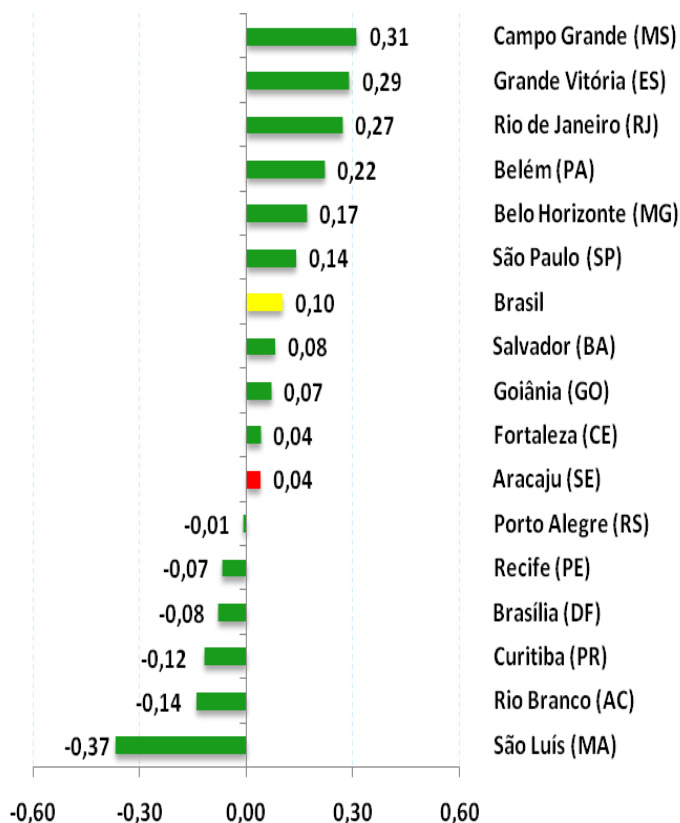
A inflação oficial, medida pelo Índice Nacional de Preços ao Consumidor Amplo (IPCA), de outubro, em Aracaju, apresentou inflação de 0,04%. Com isso, no acumulado do ano, o IPCA atingiu 2,85% e, no acumulado em 12 meses, 3,22%. Em outubro do ano passado, a taxa foi de 0,52%.

No país, o IPCA ficou em 0,10%, maior que o registrado no mês anterior, -0,04%.

Variação mensal do IPCA (%) - Brasil e Aracaju - Outubro/2018 a Outubro//2019



Variação mensal do IPCA (%) - Brasil, Regiões Metropolitanas e Capitais- Outubro/2019



Regiões Metropolitanas e Capitais

No mês de outubro, das Regiões Metropolitanas e capitais pesquisadas, dez registraram inflação. As maiores variações foram observadas em Campo Grande (0,31%), Grande Vitória (0,29%), Rio de Janeiro (0,27%), Belém (0,22%) e Belo Horizonte (0,17%). São Luís (-0,37%), Rio Branco (-0,14%), Curitiba (-0,12%), Brasília (-0,08%) e Recife (-0,07%) registraram os menores índices.

O IPCA mede variação de preços mensais com base na cesta de consumo das famílias com rendimento de 1 a 40 salários mínimos.

Gasolina contribui para inflação

Em Aracaju, dos nove grupos de produtos e serviços pesquisados, quatro apresentaram inflação em outubro. Com aumento nos preços de ‘roupa feminina’ (0,80%), o grupo ‘vestuário’ foi o que registrou a maior acréscimo (0,85%).

A segunda maior variação ficou com ‘artigos de residência’ (0,83%), pressionada pelo encarecimento dos itens ‘aparelho de som’ (7,25%) e ‘móvel para copa e cozinha’ (5,06%).

O terceiro grupo com maior aumento foi ‘transportes’ (0,78%), com crescimento do preço da ‘gasolina’ (2,62%). Vale salientar que, dentre os itens com aumento de preços em outubro, a gasolina foi quem mais contribuiu para o resultado do IPCA, uma vez que possui um peso significativo nas despesas das famílias.

Dos grupos com deflação, o destaque foi ‘habitação’, que teve queda de 0,46%, justificada pelo barateamento de ‘energia elétrica residencial’ (-2,85%).

IPCA por grupos e seus respectivo peso - Aracaju - Outubro/2019

Grupo	Índice (%)	Peso (%)
Alimentação e bebidas	-0,38	29,56
Transportes	0,78	16,15
Habitação	-0,46	13,35
Saúde e cuidados pessoais	-0,02	11,37
Despesas pessoais	-0,10	7,91
Educação	0,10	7,32
Vestuário	0,85	6,33
Artigos de residência	0,83	4,70
Comunicação	-0,01	3,27

Os grupos alimentação, transporte e habitação correspondem a quase 60% das despesas das famílias.

Uva subiu de preço

Os dez itens com maiores IPCA e seus respectivos pesos e grupos na economia - Aracaju - Outubro/2019

Uva	7,42% Peso: 0,22%	Alimentação e bebidas
Aparelho de som	7,25% Peso: 0,08%	Artigo de residência
Peixe—pescada	7,22% Peso: 0,11%	Alimentação e bebidas
Maracujá	7,05% Peso: 0,08%	Alimentação e bebidas
Melancia	6,97% Peso: 0,13%	Alimentação e bebidas
Inhame	5,32% Peso: 0,15%	Alimentação e bebidas
Móvel para copa e cozinha	5,06% Peso: 0,24%	Artigo de residência
Óleo de soja	4,57% Peso: 0,21%	Alimentação e bebidas
Peixe—tilápia	4,54% Peso: 0,04%	Alimentação e bebidas
Peito	4,36% Peso: 0,13%	Alimentação e bebidas

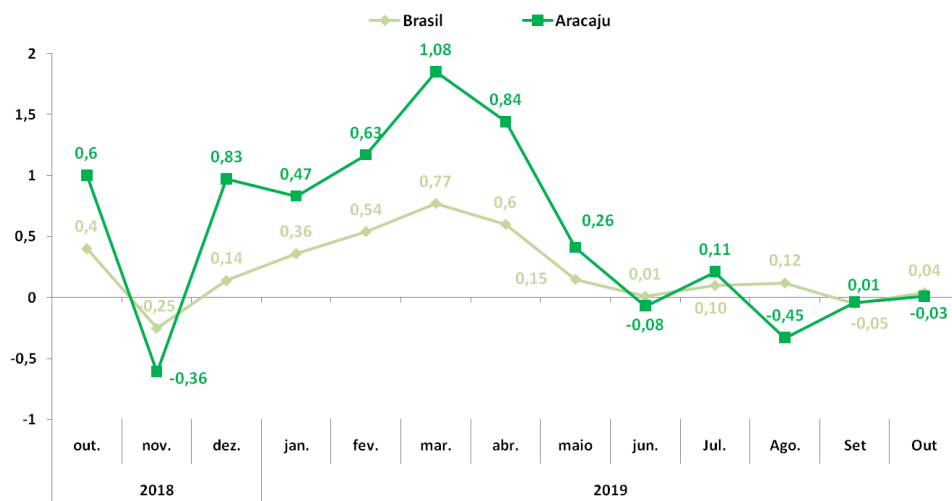
Cebola ficou mais barata

Os dez itens com menores IPCA e seus respectivos pesos e grupos na economia - Aracaju - Outubro/2019

Cebola	-20,21% Peso: 0,35%	Alimentação e bebidas
Cenoura	-9,59% Peso: 0,10%	Alimentação e bebidas
Tubérculos, raízes e legumes	-9,22% Peso: 1,27%	Alimentação e bebidas
Mamão	-8,87% Peso: 0,11%	Alimentação e bebidas
Tomate	-7,58% Peso: 0,35%	Alimentação e bebidas
Papel higiênico	-7,12% Peso: 0,15%	Saúde e cuidados pessoais
Batata-inglesa	-7,02% Peso: 0,23%	Alimentação e bebidas
Frango inteiro	-4,76% Peso: 0,94%	Alimentação e bebidas
Manga	-4,28% Peso: 0,09%	Alimentação e bebidas
Alimento para animais	-3,97% Peso: 0,12%	Despesas pessoais

O Índice Nacional de Preços ao Consumidor (INPC), que tem por objetivo a correção do poder de compra dos salários, registrou deflação no mês de outubro de 0,03%. Em setembro, o mesmo índice foi de 0,01%. No país, o índice ficou em 0,04%, frente a uma deflação de 0,05% do mês anterior.

Variação mensal do INPC (%) - Aracaju - Outubro/2018 a Outubro/2019



INPC por grupos e seus respectivo peso - Aracaju Outubro/2019

Grupo	Índice (%)	Peso (%)
Alimentação e bebidas	-0,37	34,99
Habitação	-0,35	15,33
Transportes	0,56	12,66
Saúde e cuidados pessoais	-0,19	9,79
Vestuário	0,91	7,81
Despesas pessoais	-0,44	6,53
Artigos de residência	0,99	5,39
Educação	0,10	4,81
Comunicação	0,01	2,70

Os grupos alimentação, habitação e transporte correspondem a aproximadamente 63% das despesas das famílias.

Secretaria de Estado Geral de Governo

Secretário

José Carlos Felizola Soares Filho

Superintendente Especial

Ademario Alves de Jesus

FICHA TÉCNICA

Superintendência Especial de Planejamento, Monitoramento e Captação de Recursos - SUPERPLAN

Superintendente

Francisco Marcel Freire Resende

Observatório de Sergipe

Coordenador

Ciro Brasil de Andrade

Equipe Técnica

Michele Santos Oliveira Dória

Isabel Maria Paixão Vieira

Hérica Santos da Silva

Manuela Macedo Oliveira

O INPC, utilizado para negociação de reajustes salariais, mede variação de preços mensais da cesta de consumo das famílias com baixo rendimento (de 1 a 5 salários mínimos), sendo o chefe assalariado.