

Radar da Inflação

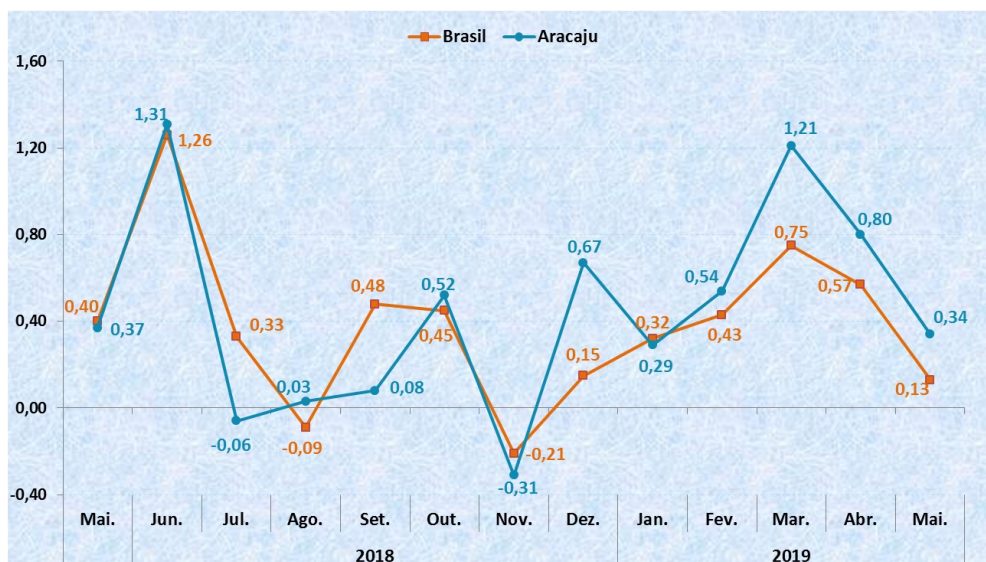
Inflação chega a 0,34% em maio



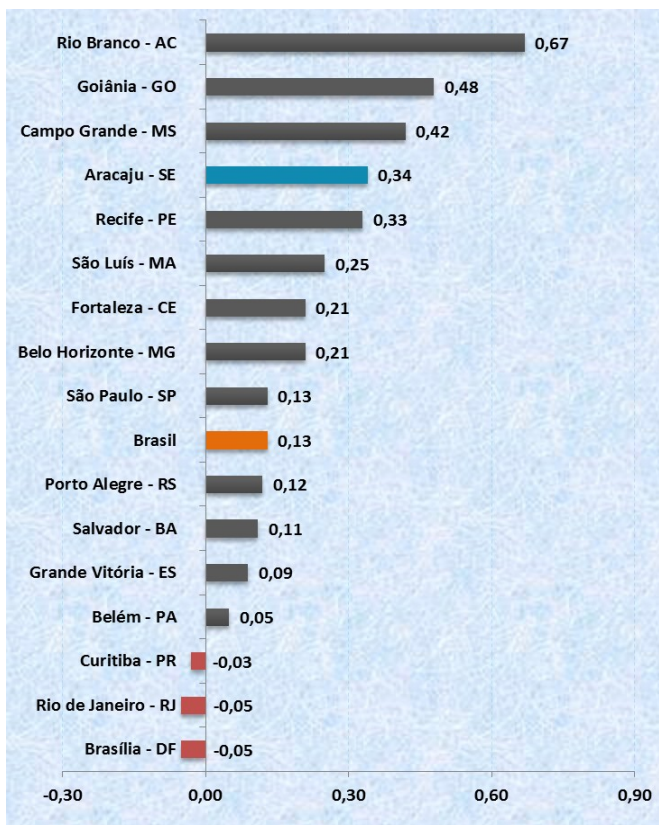
A inflação oficial, medida pelo Índice Nacional de Preços ao Consumidor Amplo (IPCA), de maio, em Aracaju, apresentou variação de 0,34%, menor que o mês anterior, quando chegou a 0,80%. Com isso, no acumulado do ano, o IPCA atingiu 3,22% e, no acumulado em 12 meses, 5,56%.

No país, o IPCA ficou em 0,13%, menor que o registrado no mês anterior, 0,57%.

Variação mensal do IPCA (%) - Brasil e Aracaju - Maio/2018 a Maio/2019



Variação mensal do IPCA (%) - Brasil e Capitais -



Demais capitais

No mês de maio, das 16 capitais pesquisadas, 13 apresentaram inflação. As maiores variações foram observadas em Rio Branco (0,67%), Goiânia (0,48%), Campo Grande (0,42%), Aracaju (0,34%) e Recife (0,33%). Brasília (-0,05%), Rio de Janeiro (-0,05%), Curitiba (-0,03), Belém (0,05) e Grande Vitória (0,09) registraram os menores índices.

O IPCA mede variação de preços mensais com base na cesta de consumo das famílias com rendimento de 1 a 40 salários mínimos, abrangendo as regiões metropolitanas do Rio de Janeiro, Porto Alegre, Belo Horizonte, Recife, São Paulo, Belém,

Vestuário foi o grupo com maior alta

Em Aracaju, dos nove grupos de produtos e serviços pesquisados, seis apresentaram inflação em maio. Com o aumento nos preços dos itens 'calça comprida feminina' (3,94%), 'blusa' (3,87%) e 'relógio de pulso' (3,33%), o grupo 'vestuário' foi o que registrou a maior alta (1,74%).

A segunda maior variação ficou com 'habitação' (1,18%), puxada pelo encarecimento dos itens 'energia elétrica residencial' (4,17%) e 'sabão em pó' (1,48%). Em seguida, vem 'transportes' (0,86%) e 'despesas pessoais' (0,15%).

Dos grupos com deflação, o destaque foi 'alimentação e bebidas' que teve queda de 0,29%. Os principais itens foram 'cereais, leguminosas e oleaginosas' (-5,71%) e 'hortaliças e verduras' (-4,19%).

IPCA por grupos e seus respectivo peso - Aracaju - Maio/2019

Grupo	Índice (%)	Peso (%)
Alimentação e bebidas	-0,29	29,98
Transportes	0,86	16,35
Habitação	1,18	13,13
Saúde e cuidados pessoais	0,08	11,21
Despesas pessoais	0,15	7,87
Educação	-0,01	7,28
Vestuário	1,74	6,20
Artigos de residência	0,14	4,74
Comunicação	-0,01	3,24

Os grupos alimentação, transporte e habitação correspondem a quase 60% das despesas das famílias.

Energia elétrica residencial subiu de preço

Os dez itens com maiores IPCA e seus respectivos pesos e grupos na economia - Aracaju - Maio/2019

Energia elétrica residencial	4,17% Peso: 3,28%	Habitação
Roupa feminina	3,33% Peso: 1,92%	Vestuário
Combustíveis (veículos)	3,25% Peso: 4,43%	Transportes
Produtos óticos	3,21% Peso: 0,18%	Saúde e cuidados pessoais
Roupa masculina	1,53% Peso: 1,49%	Vestuário
Aves e ovos	1,38% Peso: 2,04%	Alimentação e bebidas
Joias e bijuterias	1,17% Peso: 0,29%	Vestuário
Calçados e acessórios	1,06% Peso: 1,54%	Vestuário
Cama, mesa e banho	1,03% Peso: 0,32%	Artigos de residência
Fotografia e filmagem	0,93% Peso: 0,04%	Despesas pessoais

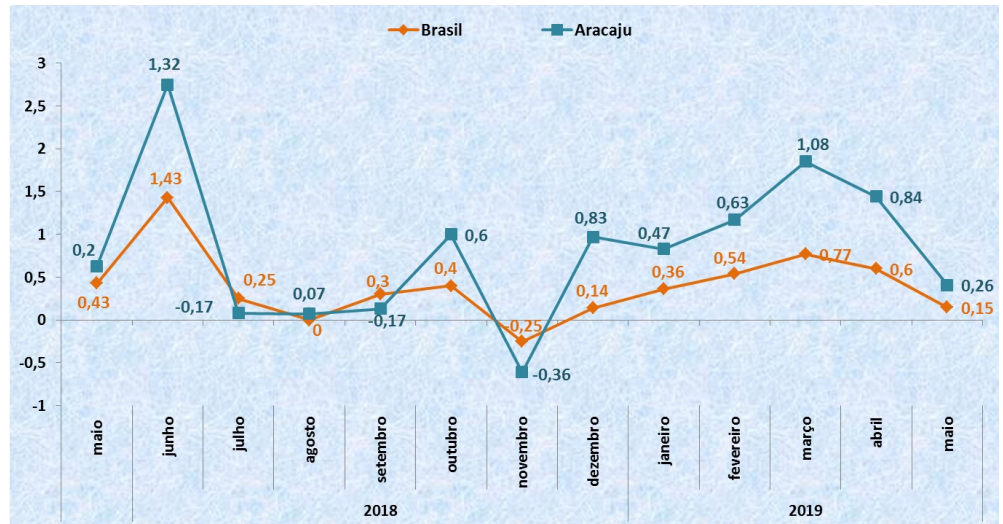
Cereais, leguminosas e oleaginosas ficaram mais baratos

Os dez itens com menores IPCA e seus respectivos pesos e grupos na economia - Aracaju - Maio/2019

Cereais, leguminosas e oleaginosas	-5,71% Peso: 1,21%	Alimentação e bebidas
Hortaliças e verduras	-4,19% Peso: 0,25%	Alimentação e bebidas
Tubérculos, raízes e legumes	-2,46% Peso: 1,68%	Alimentação e bebidas
TV, som e informática	-2,23% Peso: 0,64%	Artigos de residência
Frutas	-1,28% Peso: 1,43%	Alimentação e bebidas
Carnes e peixes industrializados	-1,17% Peso: 0,85%	Alimentação e bebidas
Higiene pessoal	-0,99% Peso: 3,33%	Saúde e cuidados pessoais
Transporte público	-0,93% Peso: 5,70%	Transportes
Pescados	-0,92% Peso: 0,98%	Alimentação e bebidas
Panificados	-0,74% Peso: 2,21%	Alimentação e bebidas

Varição mensal do INPC (%) - Aracaju - Maio/2018 a Maio/2019

O Índice Nacional de Preços ao Consumidor (INPC), que tem por objetivo a correção do poder de compra dos salários, registrou inflação no mês de maio de 0,26%. Em abril, o mesmo índice foi de 0,84%. No país, o índice ficou em 0,15%, frente 0,60% do mês anterior



INPC por grupos e seus respectivo peso - Aracaju Maio/2019

Grupo	Índice (%)	Peso (%)
Alimentação e bebidas	-0,37	35,50
Habitação	1,02	15,09
Transportes	0,78	12,70
Saúde e cuidados pessoais	-0,14	9,67
Vestuário	1,69	7,64
Despesas pessoais	0,16	6,50
Artigos de residência	0,12	5,43
Educação	-0,01	4,76
Comunicação	-0,01	2,66

Os grupos alimentação, habitação e transporte correspondem a aproximadamente 63% das despesas das famílias.

Secretaria de Estado Geral de Governo

Secretário

José Carlos Felizola Soares Filho

Superintendente Especial

Ademario Alves de Jesus

FICHA TÉCNICA

Superintendência Especial de Planejamento,
Monitoramento e Captação de Recursos - SUPERPLAN

Superintendente

Francisco Marcel Freire Resende

Observatório de Sergipe

Coordenador

Ciro Brasil de Andrade

Equipe Técnica

Michele Santos Oliveira Dória

Isabel Maria Paixão Vieira

Estagiário

Gregório Porto de Oliveira

O INPC, utilizado para negociação de reajustes salariais, mede variação de preços mensais da cesta de consumo das famílias com baixo rendimento (de 1 a 5 salários mínimos), sendo o chefe assalariado. Abrange 10 regiões metropolitanas do país, além dos municípios de Goiânia, Campo Grande, Rio Branco, São Luís, Aracaju e de Brasília.