

# Radarm do Comércio Exterior de Sergipe

Fonte: MDIC/SECEX

Edição 14 | Outubro 2016

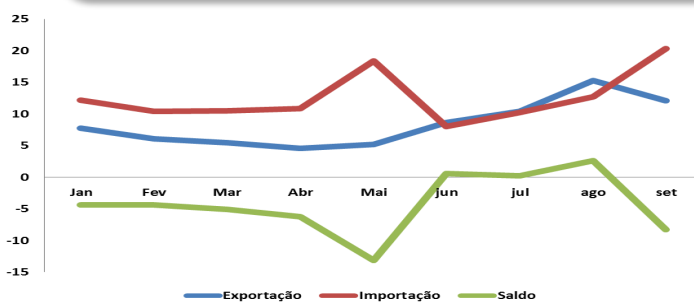
## Importação cresce 60,12% no mês de setembro

### Balança Comercial (milhões) - Setembro -2016



Após três meses de superávit, a Balança Comercial de Sergipe fechou o mês de setembro com saldo negativo de US\$ 8,242 milhões. Comparadas ao mês anterior, as exportações retraíram em 20,98% e as importações cresceram em 60,12%. No mês de setembro, o suco de frutas continua sendo o principal produto exportado. Entre os principais produtos importados estão os insumos para a indústria de adubos e fertilizantes e de cereais.

### Evolução da Balança Comercial - Jan. a set. - 2016

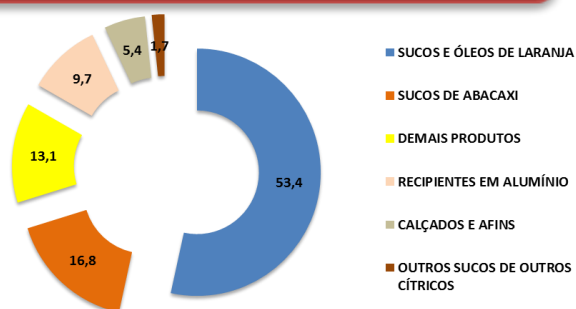


### Comparativo 2015/2016

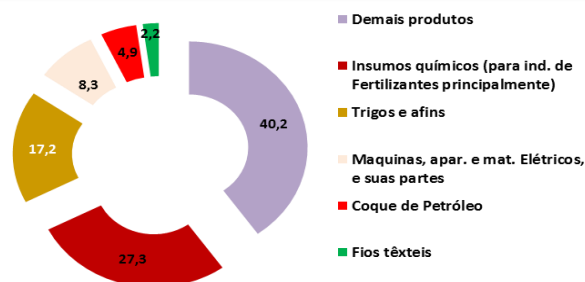
Período	Exportação	%	Importação	%
setembro de 2015	13.242		10.143	
setembro de 2016	12.071	-8,8	20.313	100,3
Acumulado Jan/Set 2015	65.578		161.101	
Acumulado Jan/Set 2016	75.421	15,0	113.526	-29,5

No comparativo entre 2015 e 2016, ocorreu uma retração nas exportações, 8,8%, e um crescimento nas importações, 100,3%. No acumulado do ano, ocorreu o inverso, a exportação cresceu 15% e a importação retraiu em 29,5%.

### Principais Produtos Exportados US\$, no acumulado do ano - (%) (\*)



### Principais Produtos Importados US\$, no acumulado do ano - (%) (\*)



### Países - Exportação, no acumulado do ano - milhões US\$

HOL		US\$ 39,27 (52,1%)
COL		US\$ 7,58 (10,0%)
EUA		US\$ 4,80 (6,4%)
Outros...		US\$ 23,77 (31,5%)

### Países - Importação, no acumulado do ano - milhões US\$

EUA		US\$ 22,35 (19,7%)
ARG		US\$ 17,99 (15,8%)
MAR**		US\$ 11,23 (9,9%)
Outros...		US\$ 61,65 (54,6%)

(\*) As classificações originais dos produtos do MDIC/SECEX foram abreviadas e/ou agrupadas para facilitar a análise dos dados; (\*\*) Marrocos.