

Radarm do Comércio Exterior de Sergipe

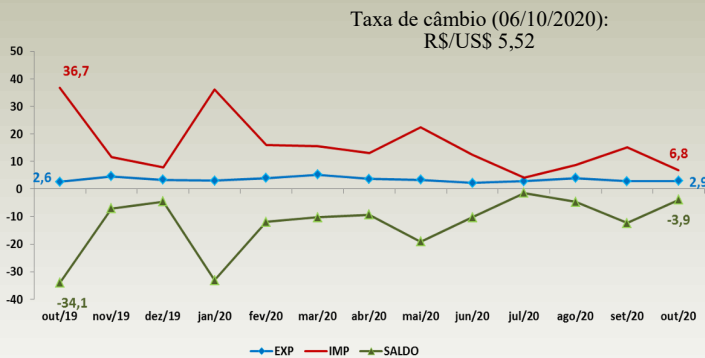
Fonte dos dados: Ministério da Economia/ComexStat

Edição 10 | novembro 2020

China foi o principal comprador dos produtos sergipanos em outubro

A balança comercial de Sergipe fechou o mês de outubro com déficit de US\$ 3,9 milhões. Foram US\$ 6,8 milhões em importações e US\$ 2,9 milhões em exportações.

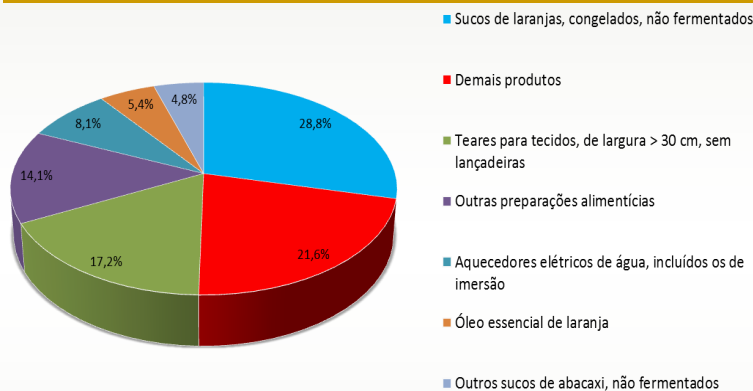
Evolução Mensal da Balança Comercial - US\$ milhões - Outubro/2019 a Outubro/2020



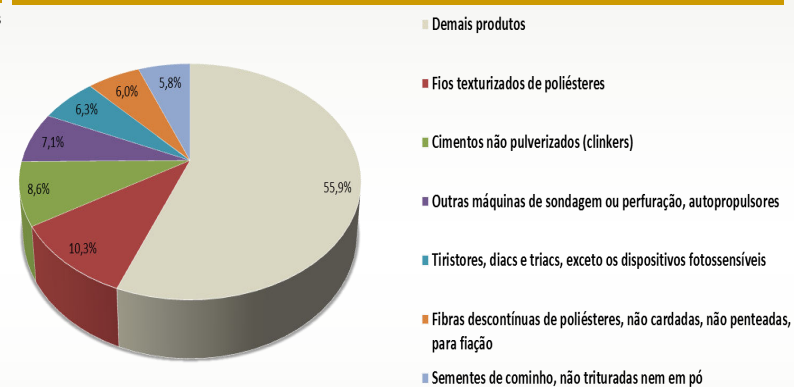
A balança comercial apresentou um saldo negativo de US\$ 3,9 milhões em outubro. Foram US\$ 6,8 milhões em importações e US\$ 2,9 milhões em exportações. Em relação ao mês anterior, ocorreu crescimento nas exportações (2,8%) e queda nas importações (-54,7%). Na comparação com o mesmo período do ano passado, houve crescimento nas exportações (11,4%) e retração nas importações (-81,4%).

No mês, o item 'suco de laranja congelado' foi o mais exportado, com 28,8%. Já o mais importado foi 'fios texturizados de poliésteres', responsável por 10,3% do total das importações.

Principais produtos exportados (%) - Outubro/2020



Principais produtos importados (%) - Outubro/2020



Participação dos três principais municípios que mais exportaram e principal grupo de produtos (US\$ milhões e %) - Outubro/ 2020

Estância	US\$ 2,6 (77,0%)	Sumos de frutas (incluídos os mostos de uvas) ou de produtos hortícolas, não fermentados, sem adição de álcool, com ou sem adição de açúcar ou de outros edulcorantes.
Aracaju	US\$ 0,3 (8,3%)	Aquecedores elétricos de água, incluídos os de imersão; aparelhos elétricos para aquecimento de ambientes, do solo ou para usos semelhantes; aparelhos electotérmicos para arranjos do cabelo (por exemplo: secadores de cabelo, frisadores, aquecedores de
Simão Dias	US\$ 0,1 (4,4%)	Outro calçado com sola exterior e parte superior de borracha ou plástico

Participação dos três principais municípios que mais importaram e seu principal grupo de produtos (US\$ milhões e %) - Outubro/2020

Nossa Senhora do Socorro	US\$ 1,81 (26,6%)	Fibras sintéticas descontínuas, não cardadas, não penteadas nem transformadas de outro modo para fiação
Laranjeiras	US\$ 1,12 (16,5%)	Cimentos hidráulicos (incluídos os cimentos não pulverizados, denominados clinkers), mesmo corados
Aracaju	US\$ 0,7 (10,6%)	Díodos, transístores e dispositivos semelhantes com semicondutores; dispositivos fotossensíveis semicondutores, incluídas as células fotovoltaicas, mesmo montadas em módulos ou em painéis; díodos emissores de luz; cristais piezoelétricos montados

Principais países destinos das exportações e origem das importações (US\$ milhões e %) - Outubro/2020

Exportações		Importações	
HOL	US\$ 0,80 (27,5%)	CHI	US\$ 2,45 (35,9%)
EUA	US\$ 0,37 (12,6%)	IND	US\$ 1,10 (16,1%)
PAQ	US\$ 0,25 (8,6%)	ARG	US\$ 0,59 (8,6%)

Holanda (Países Baixos), foi o principal comprador dos produtos sergipanos, respondendo por 27,5% do total exportado, tendo como principal produto 'Sucos de laranja, congelados, não fermentados'. Já as importações foram lideradas pela China, que respondeu por 35,9% do total, tendo como destaque 'Tiristores, diacs e triacs, exceto os dispositivos fotossensíveis'.