

Radar da Inflação

Aracaju registra a segunda maior inflação do país em fevereiro

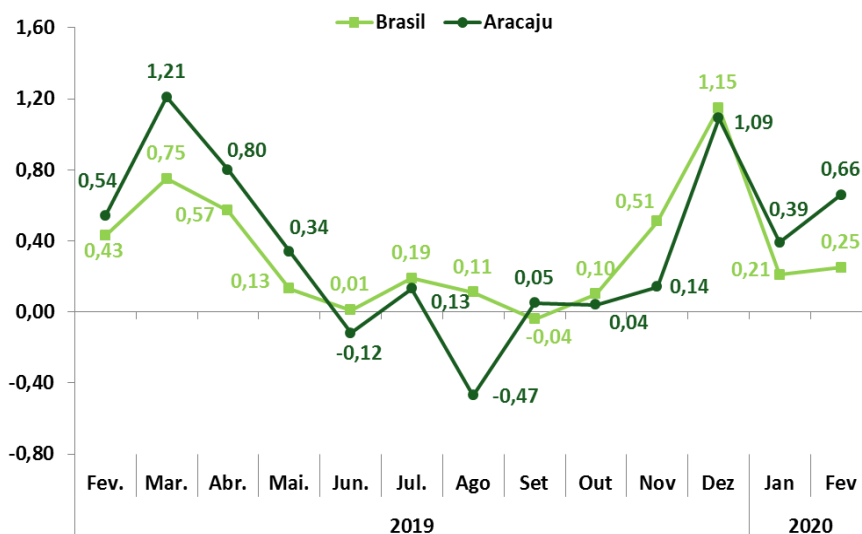


A inflação oficial, medida pelo Índice Nacional de Preços ao Consumidor Amplo (IPCA), em Aracaju, no mês de fevereiro ficou em 0,66%, superior ao resultado apresentado em janeiro, de 0,39%.

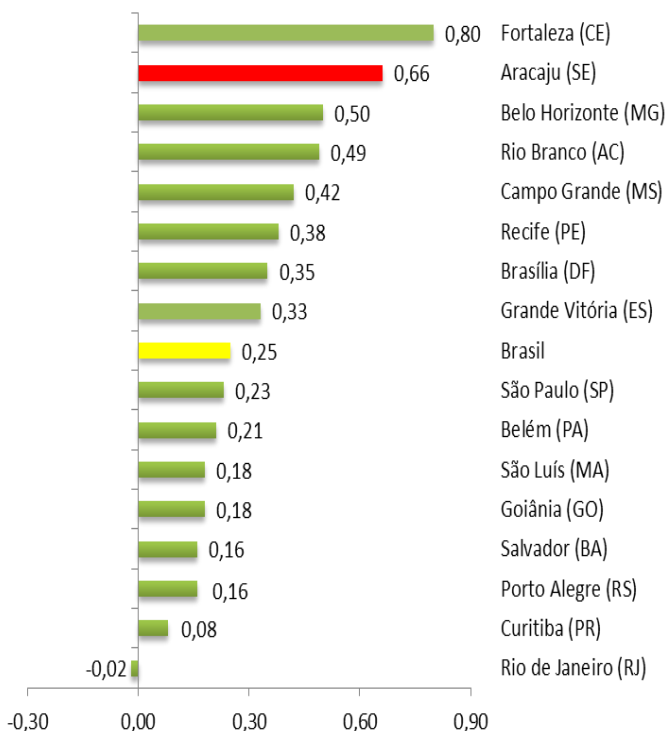
No acumulado do ano, a inflação pontuou 1,05%. Já nos últimos 12 meses, acumulou 4,34%. Em fevereiro do ano anterior, a variação foi de 0,54%.

No país, o IPCA ficou em 0,25%, maior que o registrado no mês anterior, 0,21%.

Variação mensal do IPCA (%) - Brasil e Aracaju - Fevereiro/2019 a Fevereiro/2020



Variação mensal do IPCA (%) - Brasil, Regiões Metropolitanas e Capitais- Fevereiro 2020



Regiões Metropolitanas e Capitais

No mês de fevereiro, das Regiões Metropolitanas e capitais pesquisadas, apenas uma registrou deflação: Rio de Janeiro (-0,02%). As maiores variações foram observadas em Fortaleza (0,80%), Aracaju (0,66%), Belo Horizonte (0,50%), Rio Branco (0,49%), Campo Grande (0,42%) e Recife (0,38%).

O IPCA mede variação de preços mensais com base na cesta de consumo das famílias com rendimento de 1 a 40 salários mínimos.

Tomate e cursos regulares foram os que mais contribuíram para a inflação

Dos nove grupos pesquisados, seis apresentaram inflação em fevereiro. Com aumento nos preços dos cursos preparatórios (+8,80%) e regulares (+5,68%), o grupo 'educação' foi o que registrou a maior alta (+4,36%). Dentre os cursos regulares, os maiores índices ficaram com creche (+7,42%), pré-escola (+7,23%), ensino fundamental (+7,12%) e ensino médio (+6,85%).










A segunda maior variação ficou com 'alimentação e bebidas' (+1,40%), decorrente, principalmente, da elevação no preço do tomate (+56,79%).

O terceiro grupo com maior inflação foi 'saúde e cuidados pessoais' (+0,38%), pressionado, sobretudo, pelo encarecimento dos produtos para pele (8,58%), dos medicamentos antidiabéticos (+2,94%) e dos serviços médicos (+2,49%).

Vale salientar que, dentre os itens com elevação de preços no mês, tomate e cursos regulares foram os que mais contribuíram para o resultado do IPCA, uma vez que possuem pesos significativos nas despesas das famílias.

Dos grupos que registraram deflação, o destaque foi 'vestuário', que teve queda de 0,40%, justificada pelo barateamento das peças de roupa infantil (-1,64%).

IPCA por grupos e seus respectivo peso - Aracaju - Fevereiro/2020

Grupo	Índice (%)	Peso (%)
 Alimentação e bebidas	1,40	20,23
 Transportes	0,04	17,79
 Saúde e cuidados pessoais	0,38	16,60
 Habitação	-0,14	13,49
 Despesas pessoais	0,22	9,92
 Educação	4,36	7,52
 Vestuário	-0,40	5,73
 Comunicação	-0,10	5,28
 Artigos de residência	0,17	3,39

Os grupos alimentação, transporte e saúde e cuidados pessoais correspondem a mais de 50% das despesas

Tomate subiu de preço

Os dez itens com maiores IPCA e seus respectivos pesos e grupos na economia - Aracaju - Fevereiro/2020

Tomate	56,7% Peso: 0,42%	Alimentação
Cursos preparatórios	8,8% Peso: 0,10%	Educação
Produto para pele	8,5% Peso: 0,40%	Saúde e cuidados pessoais
Cenoura	7,7% Peso: 0,09%	Alimentação e bebidas
Creche	7,4% Peso: 0,11%	Educação
Pré-escola	7,23% Peso: 0,48%	Educação
Ensino fundamental	7,12% Peso: 1,96%	Educação
Ensino médio	6,8% Peso: 0,97%	Educação
Maracujá	5,5% Peso: 0,16%	Alimentação e bebidas
Açúcar cristal	5,4% Peso: 0,15%	Alimentação e bebidas

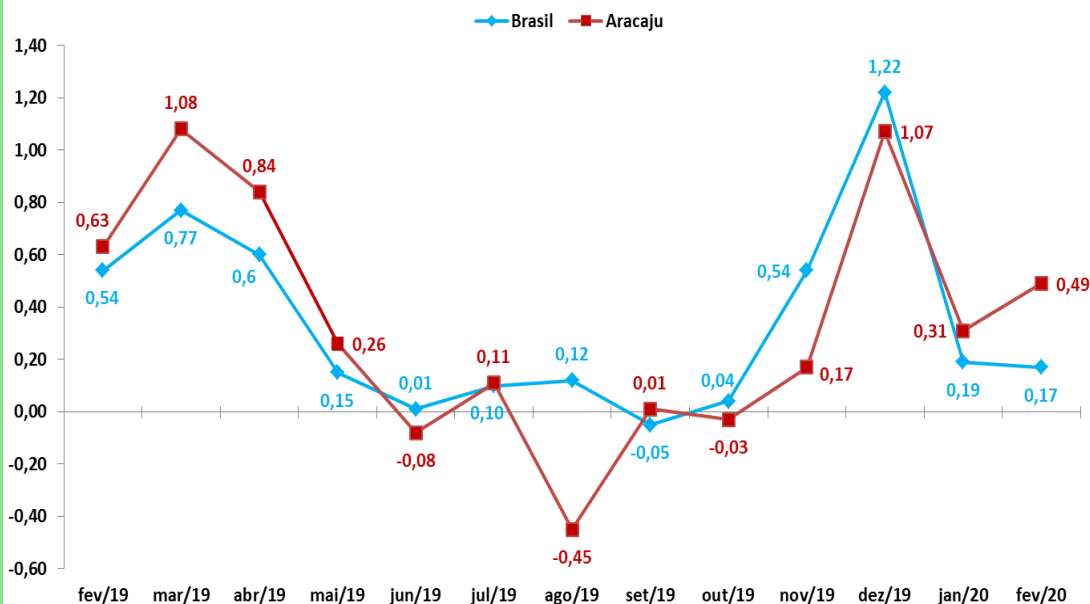
Hospedagem ficou mais barata

Os dez itens com menores IPCA e seus respectivos pesos e grupos na economia - Aracaju - Fevereiro/2020

Hospedagem	-7,3% Peso: 0,39%	Despesas pessoais
Peito bovino	-7,0% Peso: 0,11%	Alimentação e bebidas
Passagem aérea	-5,3% Peso: 0,48%	Transporte
Coentro	-5,1% Peso: 0,08%	Alimentação e bebidas
Inhame	-4,2% Peso: 0,12%	Alimentação e bebidas
Couve	-4,2% Peso: 0,02%	Alimentação e bebidas
Hospitalização e cirurgia	-3,7% Peso: 0,28%	Saúde e cuidados pessoais
Óculos de grau	-3,6% Peso: 0,26%	Saúde e cuidados pessoais
Acém	-3,4% Peso: 0,46%	Alimentação e bebidas
Móvel infantil	-3,4% Peso: 0,11%	Artigos de residência

O Índice Nacional de Preços ao Consumidor (INPC), que tem por objetivo a correção do poder de compra dos salários, em Aracaju, registrou variação de 0,49% no mês de fevereiro, resultado acima do registrado em janeiro, de 0,31%.

No país, o índice ficou em 0,17%, frente a 0,19% do mês anterior.



INPC por grupos e seus respectivo peso - Aracaju Fevereiro/2020

Grupo	Índice (%)	Peso (%)
Alimentação e bebidas	1,26	22,68
Transporte	0,08	16,36
Saúde e cuidados pessoais	0,2	15,38
Habitação	-0,36	15,38
Despesas pessoais	0,54	8,27
Vestuário	-0,68	6,47
Comunicação	-0,13	5,81
Educação	3,92	5,36
Artigos de residência	0,16	4,25

Os grupos alimentação, transporte e saúde correspondem a aproximadamente 54% das despesas das famílias.

Secretaria de Estado Geral de Governo

Secretário

José Carlos Felizola Soares Filho

Superintendente Especial

Ademario Alves de Jesus

FICHA TÉCNICA

Superintendência Especial de Planejamento, Monitoramento e Captação de Recursos - SUPERPLAN

Superintendente

Francisco Marcel Freire Resende

Observatório de Sergipe

Coordenador

Ciro Brasil de Andrade

Equipe Técnica

Michele Santos Oliveira Dória

Isabel Maria Paixão Vieira

Hérica Santos da Silva

Manuela Macedo Oliveira

Cícero Felipe Rocha da Silva (Estagiário)

O INPC, utilizado para negociação de reajustes salariais, mede variação de preços mensais da cesta de consumo das famílias com baixo rendimento (de 1 a 5 salários mínimos), sendo o chefe assalariado.