

Radarm do Comércio Exterior de Sergipe

Fonte dos dados: MDIC/SECEX.

Edição 09 | setembro 2017

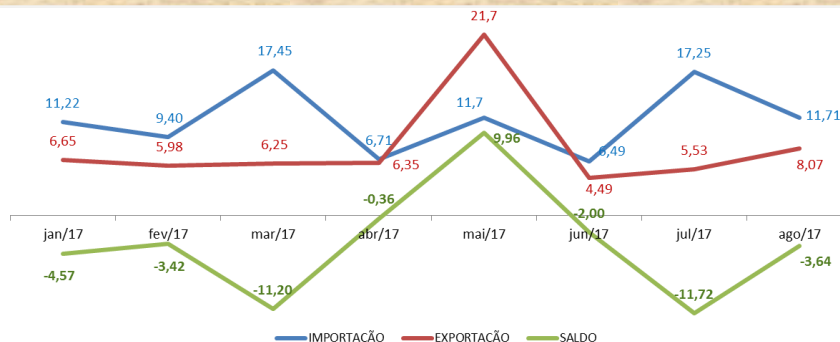
Suco de laranja foi o principal produto exportado em agosto

No mês de agosto, as importações ficaram em US\$ 11,71 milhões, superando os US\$ 8,07 milhões em exportações.

Balança Comercial - Agosto -2017

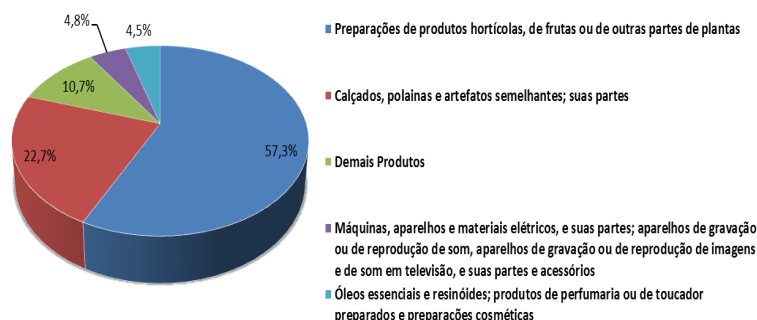


Evolução Mensal da Balança Comercial - US\$ milhões - 2017

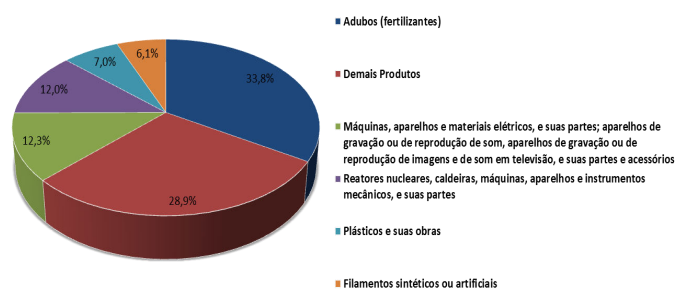


A balança comercial sergipana fechou o mês de agosto com déficit de US\$ 3,64 milhões. Em comparação ao mês anterior, as exportações cresceram 45,9% e as importações decresceram 32,1%. Entre os principais produtos exportados estão sucos de laranja e calçados. Já na pauta das importações destacam-se os produtos destinados à indústria de adubos/fertilizantes.

Principais grupos de produtos exportados - Agosto 2017



Principais grupos de produtos importados - Agosto 2017



Principais destinos das exportações - Agosto 2017

PAR		US\$ 16,53 (25,4%)
HOL		US\$ 13,98 (21,5%)
BEL		US\$ 7,70 (11,8%)
Outros...		US\$ 26,8 (41,2%)

Principais origens das importações - Agosto 2017

MAR		US\$ 19,22 (20,9%)
EUA		US\$ 16,78 (18,3%)
CHI		US\$ 10,85 (11,8%)
Outros...		US\$ 45,07 (49,0%)

Comparativo 2016/2017

Balança Comercial de Sergipe - US\$1.000 FOB				
Período	Exportação	%	Importação	%
Agosto de 2016	15.275	-47,2	12.686	-7,7
Agosto de 2017	8.067		11.706	
Acumulado Jan/Ago 2016	63.351	2,6	93.213	-1,4
Acumulado Jan/Ago 2017	64.988		91.927	

No comparativo entre os meses de agosto de 2016 e 2017, ocorreu retração das exportações (-47,2%) e das importações (-7,7%). Já no acumulado do ano, quando comparado ao mesmo período do ano anterior, a exportação cresceu 2,6% e a importação decresceu 1,4%.

Resultado Acumulado

De janeiro a agosto deste ano, a balança acumula déficit de US\$ 26,94 milhões

No acumulado do ano, as importações ficaram em US\$ 91,93 milhões, superando os US\$ 64,99 em exportações. Os produtos relacionados a calçados representaram 35,8% dos itens exportados, ultrapassando mais uma vez os produtos derivados das frutas (35,6%). Quanto às importações, merecem destaque os produtos para as indústrias de adubos/fertilizantes (28,3%).

No tocante ao destino e origem, o Paraguai continua sendo o principal país comprador dos produtos sergipanos, tendo uma participação de 25,4% na balança comercial do estado. Marrocos foi o principal vendedor, neste mês, responsável por 20,9% da importação.