

# Radar da Inflação

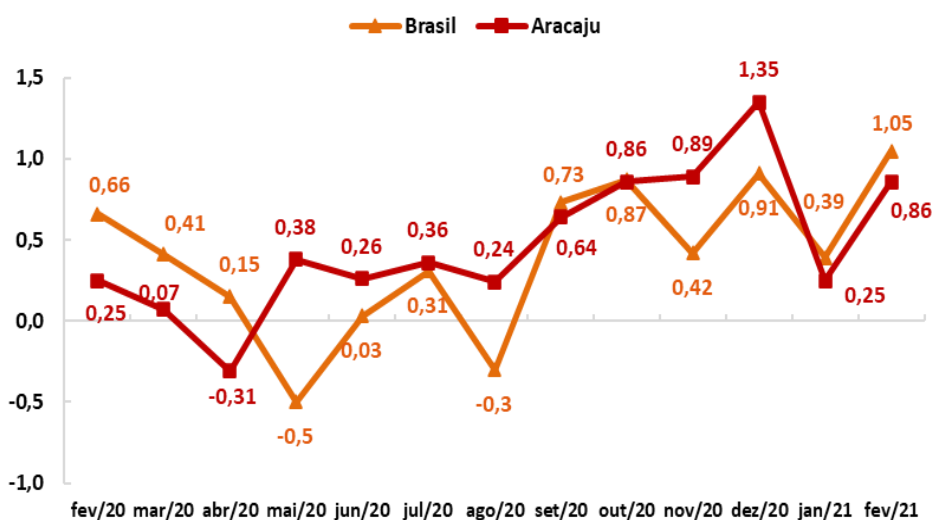
## Escolas e combustíveis puxam inflação em fevereiro

A inflação oficial, medida pelo Índice Nacional de Preços ao Consumidor Amplo (IPCA), em Aracaju, no mês de fevereiro foi de 1,05%, frente ao resultado apresentado em janeiro, de 0,39%.

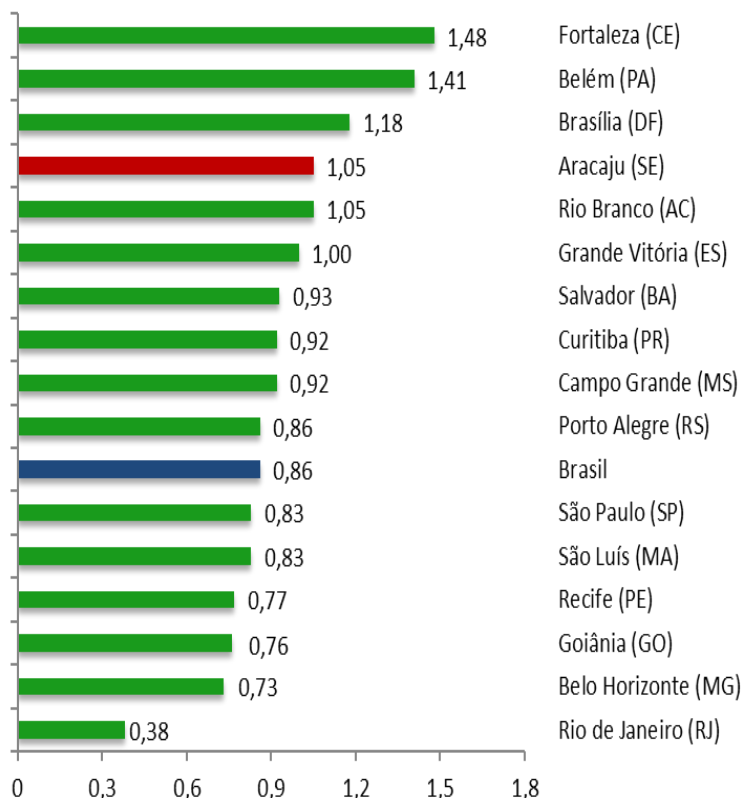
No acumulado do ano, a inflação pontuou 1,44%. Já nos últimos 12 meses, acumulou 4,54%. Em fevereiro do ano anterior, a variação foi de 0,66%.

No país, o IPCA foi de 0,86%, enquanto a taxa registrada em janeiro foi de 0,25%.

Variação mensal do IPCA (%) - Brasil e Aracaju – fev./2020 a fev./2021



Variação mensal do IPCA (%) - Brasil, Regiões Metropolitanas e Capitais - Fevereiro/2021



### Regiões Metropolitanas e Capitais

No mês de fevereiro, das Regiões Metropolitanas e capitais pesquisadas, todas apresentaram inflação. Fortaleza (1,48%), Belém (1,41%), Brasília (1,18%), Aracaju e Rio Branco (1,05%) apresentaram as maiores altas. As menores variações foram observadas no Rio de Janeiro (0,38%), Belo Horizonte (0,73%), Goiânia (0,76%), Recife (0,77%) e São Luís (0,83%).

O IPCA mede variação de preços mensais com base na cesta de consumo das famílias com rendimento de 1 a 40 salários mínimos.

## Escolas e combustíveis pressionaram inflação

Dos nove grupos pesquisados, sete apresentaram inflação em fevereiro. Com a elevação no preço dos cursos regulares (+7,38%) - como: pré-escola (+28,59%), creche (+23,58%), ensino fundamental (+14,91) e ensino médio (+10,70%) -, o grupo educação foi o que registrou a maior alta (+5,97%). A segunda maior variação ficou com transportes (+2,08), decorrente, sobretudo, do encarecimento dos combustíveis (+6,17%), a saber: 'gasolina' (+6,19%) e 'óleo diesel' (+5,57%). Já a terceira ficou com 'saúde e cuidados pessoais', justificada pelo aumento no preço de 'produtos farmacêuticos' (+2,23%), como: 'vitamina e fortificante' (+4,67%), 'analgésico e antitérmico' (+3,93%) e 'neurológico' (+3,20%).

Na outra ponta, dos que registraram deflação, a menor variação foi do grupo 'alimentação', que teve baixa de 0,15%, pressionada pelo barateamento de 'hortaliças e verduras' (-4,15%), 'tubérculos, raízes e legumes' (-3,76%), 'óleos e gorduras' (-2,41%) e outros.

No tocante ao impacto, os três grupos com maiores altas foram também os que mais contribuíram para o resultado do IPCA, uma vez que possuem pesos significativos no orçamento das famílias. Com relação aos itens que mais puxaram a inflação, os destaques foram cursos regulares e combustíveis, ambos de maior variação, conforme mencionado acima.

## IPCA por grupos e seus respectivos peso - Aracaju - Fevereiro/2021

Grupo	Índice (%)	Peso (%)
Alimentação e bebidas	-0,15	22,50
Transportes	2,08	17,51
Saúde e cuidados pessoais	1,37	16,21
Habitação	0,13	13,20
Despesas pessoais	0,23	9,67
Educação	5,97	7,18
Comunicação	0,29	5,23
Vestuário	-0,04	5,12
Artigos de residência	0,37	3,39

Os grupos alimentação, transporte e saúde e cuidados pessoais correspondem por cerca de 56% das despesas

## Pré-escola subiu de preço

Os dez itens com maiores IPCA e seus respectivos pesos e grupos na economia - Aracaju - Fevereiro/2021

Pré-escola	28,6% Peso: 0,41%	Educação
Creche	23,6% Peso: 0,09%	Educação
Ensino fundamental	14,9% Peso: 1,79%	Educação
Cebola	14,1% Peso: 0,28%	Alimentação e bebidas
Ensino médio	10,7% Peso: 0,91%	Educação
Seguro voluntário de veículo	10,3% Peso: 0,73%	Transportes
Curso preparatório	9,0% Peso: 0,10%	Educação
Gasolina	6,2% Peso: 5,20%	Transportes
Óleo diesel	5,6% Peso: 0,16%	Transportes
Inhame	5,2% Peso: 0,12%	Alimentação e bebidas

## Passagem aérea ficou mais barata

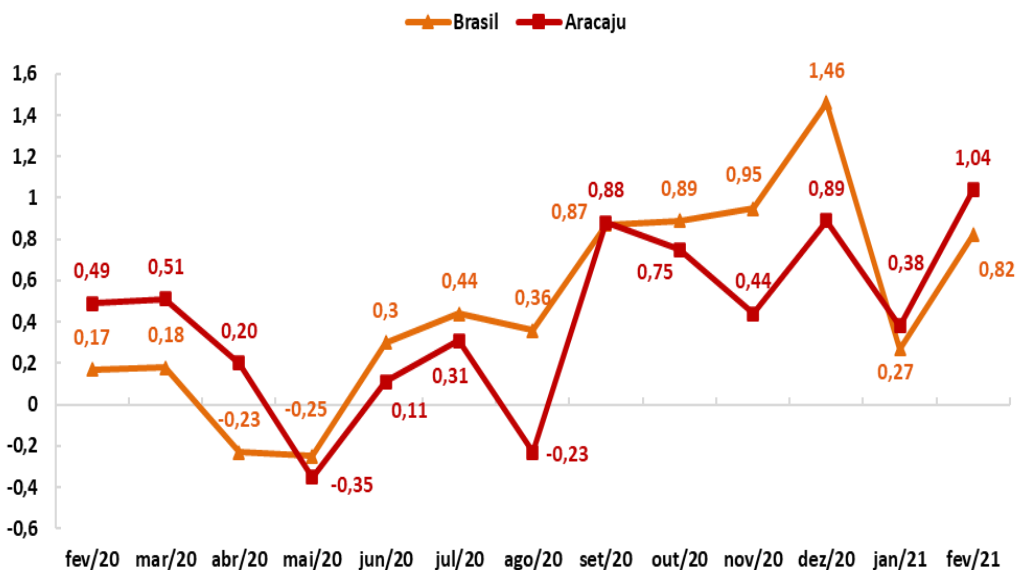
Os dez itens com menores IPCA e seus respectivos pesos e grupos na economia - Aracaju - Fevereiro/2021

Passagem aérea	-23,6% Peso: 0,51%	Transportes
Mamão	-19,3% Peso: 0,12%	Alimentação e bebidas
Batata-inglesa	-13,0% Peso: 0,32%	Alimentação e bebidas
Goiaba	-11,1% Peso: 0,09%	Alimentação e bebidas
Tomate	-10,4% Peso: 0,43%	Alimentação e bebidas
Alface	-7,5% Peso: 0,07%	Alimentação e bebidas
Sabão em pó	-6,3% Peso: 0,30%	Habitação
Artigos de maquiagem	-5,9% Peso: 0,18%	Saúde e cuidados pessoais
Cenoura	-5,7% Peso: 0,14%	Alimentação e bebidas
Óleo de soja	-5,3% Peso: 0,27%	Alimentação e bebidas

## Variação mensal do INPC (%) - Aracaju - Fevereiro/2020 a Fevereiro/2021

O Índice Nacional de Preços ao Consumidor (INPC), que tem por objetivo a correção do poder de compra dos salários, em Aracaju, registrou variação de 1,04% no mês de fevereiro, resultado acima do pontuado em janeiro, de 0,38%.

No país, o índice ficou em 0,82%, enquanto em janeiro havia registrado 0,27%.



### INPC por grupos e seus respectivo peso - Aracaju Fevereiro/2021

Grupo	Índice (%)	Peso (%)
Alimentação e bebidas	-0,16	25,18
Transporte	2,35	15,90
Saúde e Cuidados pessoais	1,50	15,03
Habitação	0,35	15,02
Despesas pessoais	0,33	8,09
Comunicação	0,37	5,75
Vestuário	-0,01	5,74
Educação	7,15	5,04
Artigos de residência	0,42	4,24

Os grupos alimentação, transporte e habitação correspondem aproximadamente 56% das despesas das famílias.

#### Secretaria de Estado Geral de Governo

##### Secretário

José Carlos Felizola Soares Filho

##### FICHA TÉCNICA

Superintendência Especial de Planejamento,  
Monitoramento e Captação de Recursos - SUPERPLAN

##### Superintendente

Francisco Marcel Freire Resende

##### Observatório de Sergipe

##### Coordenador

Ciro Brasil de Andrade

##### Equipe Técnica

Michele Santos Oliveira Dória

Isabel Maria Paixão Vieira

Hérica Santos da Silva

Manuela Macedo Oliveira

Cícero Felipe Rocha da Silva (Estagiário)

O INPC, utilizado para negociação de reajustes salariais, mede variação de preços mensais da cesta de consumo das famílias com baixo rendimento (de 1 a 5 salários mínimos), sendo o chefe assalariado.