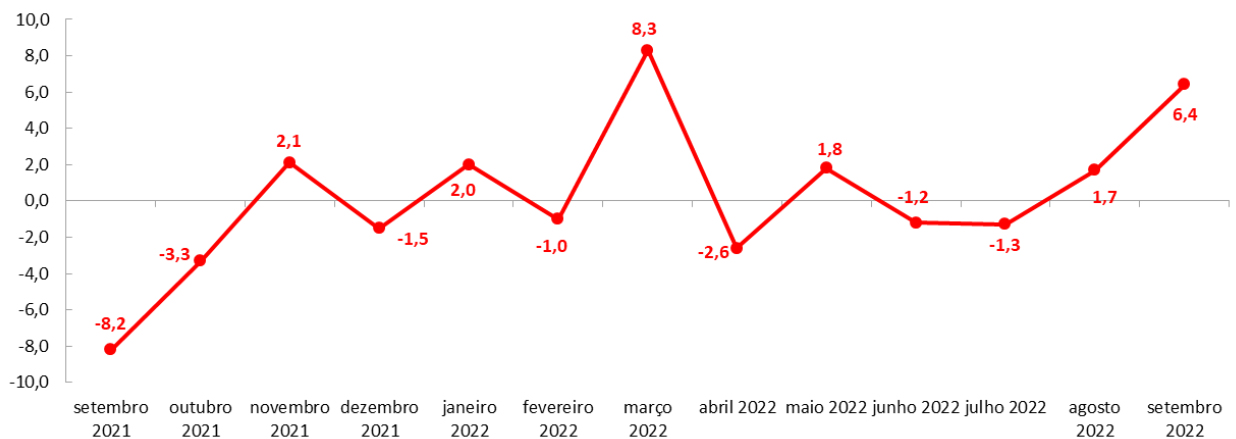


## Setor de serviços apresenta um aumento de 6,4% em setembro

Fonte: Observatório de Sergipe | Superplan | Secretaria Geral de Governo | Governo de Sergipe.

Em setembro, o setor de serviços em Sergipe registrou crescimento de 6,4% frente a agosto, na série com ajuste sazonal. Em relação ao mesmo período de 2021, houve crescimento de 11,5%. No acumulado no ano, com base em igual período do ano anterior, o acréscimo foi de 8,5% e, nos últimos 12 meses, de 8,8%. Os dados são da Pesquisa Mensal de Serviços (PMS), divulgados pelo Instituto Brasileiro de Geografia e Estatística (IBGE) e analisados pelo Observatório de Sergipe.

**Gráfico 1:** Variação mensal do volume de serviços (%) – (Com ajuste sazonal) setembro/2021 – setembro/2022.



Fonte: IBGE - Pesquisa Mensal de Serviços. Elaboração: Observatório de Sergipe.

## 🔑 Receita Nominal

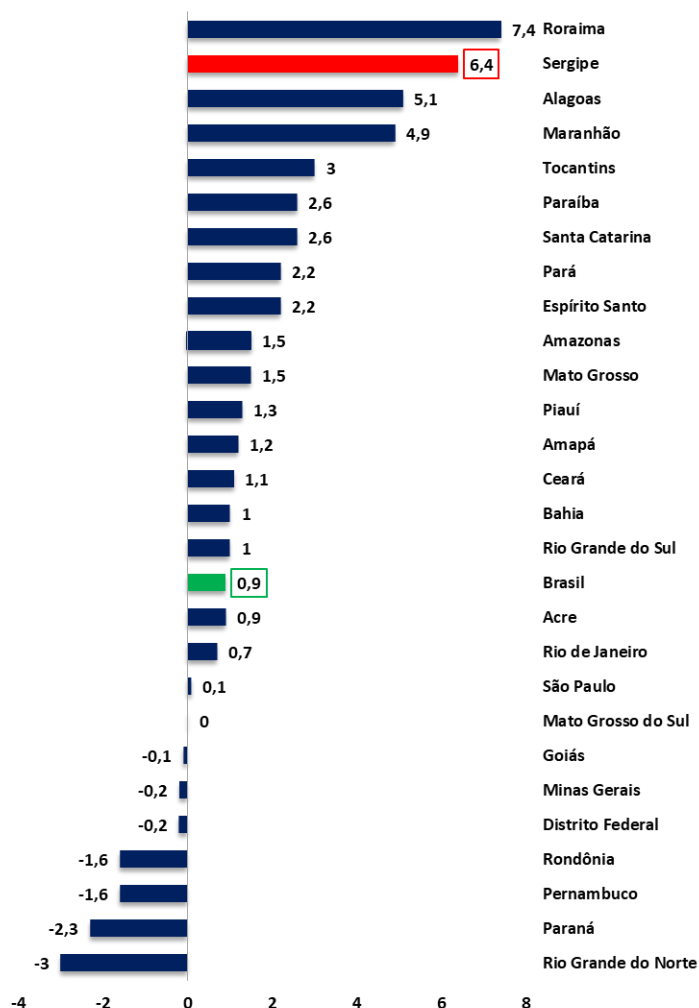
Em setembro, a receita nominal cresceu 7,1% em relação a setembro. Na comparação com o mesmo período do ano passado, houve acréscimo de 19,5%. O acumulado no ano apontou crescimento de 19,3% e, nos últimos 12 meses, de 19,2%.

## Cenário Nacional

O volume de serviços no mês de setembro subiu em 19 das 27 unidades da federação frente ao mês anterior. O volume de serviços no Brasil cresceu 0,9%, na série

com ajuste sazonal. Roraima (7,4%) e Sergipe (6,4%) se destacaram com as maiores variações positivas. Em contrapartida, as maiores variações negativas foram encontradas no Rio Grande do Norte (-3,0%) e Paraná (-2,3%).

**Gráfico 2:** Variação mensal do volume de serviços (%) – (Com ajuste sazonal) – Setembro/2022.



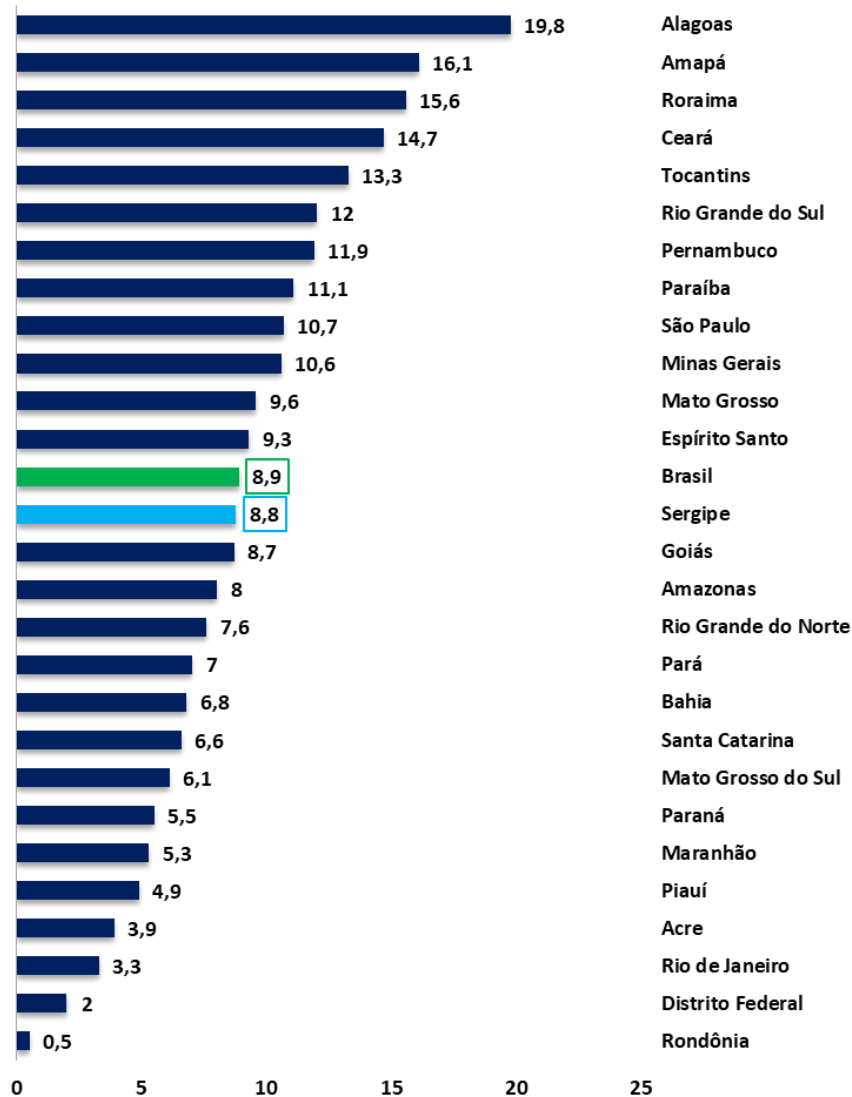
Fonte: IBGE - Pesquisa Mensal de Serviços. Elaboração: Observatório de Sergipe.

Na comparação com setembro de 2021, o avanço do volume de serviços no Brasil (9,7%) foi acompanhado por 25 das 27 unidades da federação. As maiores variações positivas foram observadas no Amapá (31,1%), Roraima (20,2%) e Alagoas (23,4%). Em sentido oposto, Distrito Federal (-2,7%) e Mato Grosso do Sul (-0,1) apresentaram queda.

No acumulado do ano, frente a igual período do ano anterior, o avanço do volume de serviços no Brasil (8,6%) se deu em 26 das 27 unidades da federação. Amapá (20,1%) se destacou com a maior variação positiva, seguida de Alagoas (20,0%). Por outro lado, Distrito Federal (-1,7%) foi o único a apresentar variação negativa no acumulado do ano.

No acumulado dos últimos 12 meses, o volume de serviços no Brasil cresceu 8,9%. Alagoas (19,8%) se destacou com a maior variação positiva, seguida de Amapá (16,1%) e Roraima (15,6%). Rondônia (0,5%) apresentou a menor variação no acumulado dos últimos 12 meses. Sergipe teve a décima quinta maior variação.

**Gráfico 3:** Variação acumulada em 12 meses do volume de serviços (%).



Fonte: IBGE - Pesquisa Mensal de Serviços. Elaboração: Observatório de Sergipe.