

# Radarm do Comércio Exterior de Sergipe

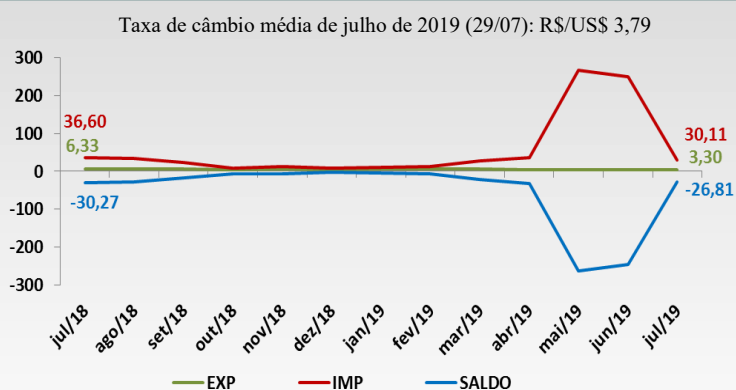
Fonte dos dados: Ministério da Economia/ComexStat

Edição 08 | Agosto 2019

## Obras diversas de metais comuns responderam por 30,8% das importações

A balança comercial de Sergipe fechou o mês de julho com déficit de US\$ 26,8 milhões. Foram US\$ 30,1 milhões em importações e US\$ 3,3 milhões em exportações.

### Evolução Mensal da Balança Comercial - US\$ milhões - 2019

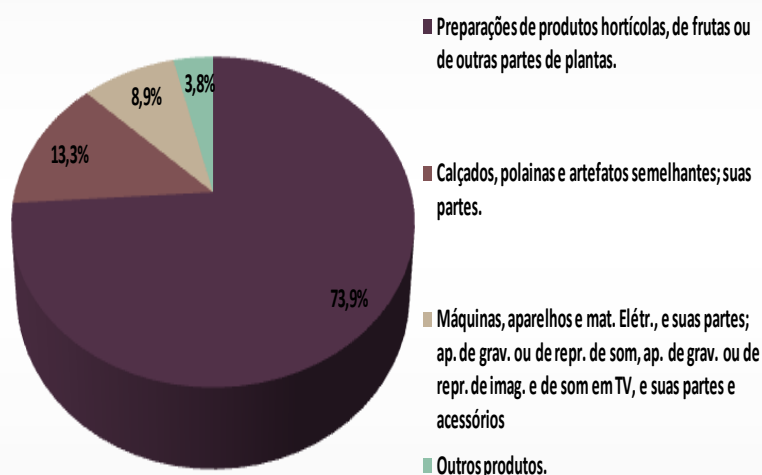


A balança comercial apresentou um saldo negativo de US\$ 26,8 milhões em julho. Foram US\$ 30,1 milhões em importações e US\$ 3,3 milhões em exportações. Em comparação ao mês anterior, as exportações diminuíram 15,1%, enquanto as importações registraram um decréscimo de 87,9%.

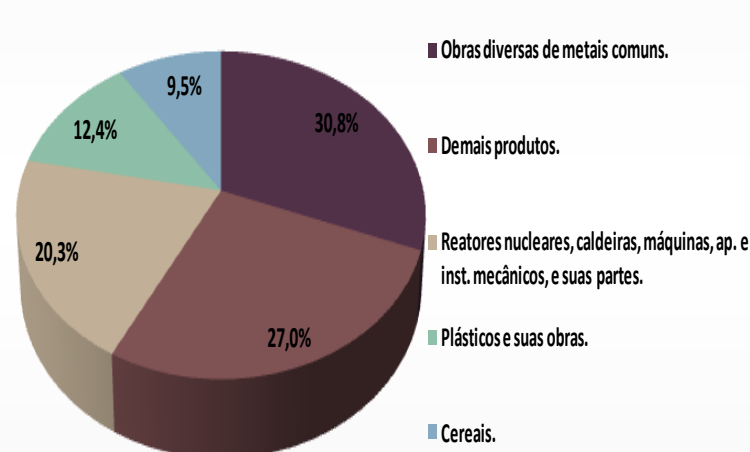
O grupo de produtos 'preparações de produtos hortícolas, de frutas ou de outras partes de plantas' foi o mais exportado, com 73,9%. Já o grupo mais importado foi 'Obras diversas de metais comuns' responsável por 30,8% dos importados.

Na comparação com o mesmo período do ano passado, houve retração nas exportações (-47,8%) e nas importações (-17,7%).

### Principais grupos de produtos exportados (%) - Julho/2019



### Principais grupos de produtos importados (%) - Julho/2019



### Participação dos três principais municípios exportadores e de seus respectivos grupos de produtos (US\$ milhões e %) - Julho/2019

Município	US\$ milhões	Porcentagem (%)	Grupo de produtos
Estância	US\$ 2,5	(75,6%)	Preparações de produtos hortícolas, de frutas ou de outras partes de planta
Aracaju	US\$ 0,3	(9,0%)	Máquinas, aparelhos e mat. Elétr., e suas partes; ap. de grav. ou de repr. de som, ap. de grav. ou de repr. de imag. e de som em TV, e suas partes e acessórios.
Simão Dias	US\$ 0,2	(5,5%)	Calçados, polainas e artefatos semelhantes; suas partes.

### Participação dos três principais municípios importadores e de seus respectivos grupos de produtos (US\$ milhões) - Julho/2019

Município	US\$ milhões	Porcentagem (%)	Grupo de produtos
Aracaju	US\$ 21,9	(72,8%)	Obras diversas de metais comuns.
Nossa Senhora do Socorro	US\$ 2,7	(9,1%)	Máquinas, aparelhos e mat. Elétr., e suas partes; ap. de grav. ou de repr. de som, ap. de grav. ou de repr. de imag. e de som em TV, e suas partes e acessórios.
Maruim	US\$ 2,2	(7,2%)	A adubos [fertilizantes].

### Principais países destinos das exportações e origem das importações (US\$ milhões e %) - Julho/2019

Exportações			Importações		
BEL		US\$ 1,34 (39,8%)	ARG		US\$ 2,86 (9,5%)
HOL		US\$ 1,00 (29,6%)	EUA		US\$ 1,81 (6,0%)
BOL		US\$ 0,19 (5,6%)	RUS		US\$ 1,69 (5,6%)

Bélgica foi o principal comprador dos produtos sergipanos, respondendo por 39,8% do total exportado, possuindo como principal produto 'Alumínio e suas obras'. Já as vendas foram lideradas pela Argentina, que respondeu por 9,5% do total das importações, tendo como destaque 'Cereais'.