


Radarm da Construção Civil

Edição n. 10 – Novembro 2021 | Mês de referência: outubro - 2021 | Fonte: IBGE

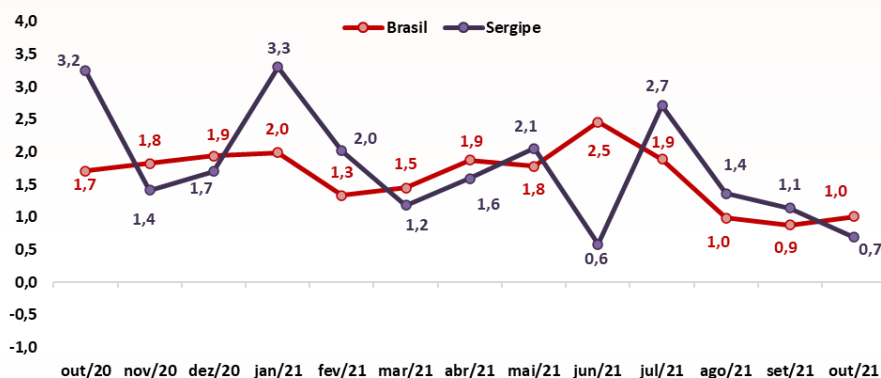
Custo da construção civil em Sergipe tem alta de 0,7%



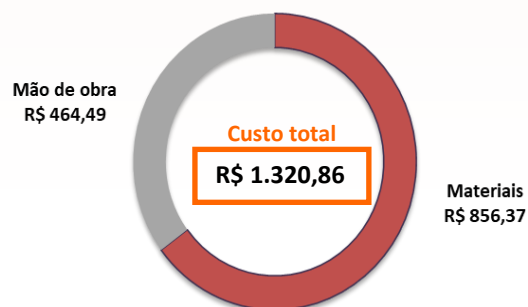
Em Sergipe, o Índice Nacional da Construção Civil (Sinapi) registrou inflação de 0,7% em outubro, 0,4 ponto percentual (p.p) a menos em relação ao mês anterior, quando registrou 1,1%. Com esse resultado, o indicador acumula 17,9% no ano e 21,6% em 12 meses.

O custo da construção fechou o mês em R\$ 1.320,86 por metro quadrado, o segundo mais barato do país. Os materiais registraram aumento de 1,1% e passaram a custar R\$ 856,37 por metro quadrado. Já o custo da mão de obra não apresentou variação, continuando R\$ 464,49 por metro quadrado.

Variação do custo médio por m² (%) - Sergipe - Outubro2020 a Outubro/2021

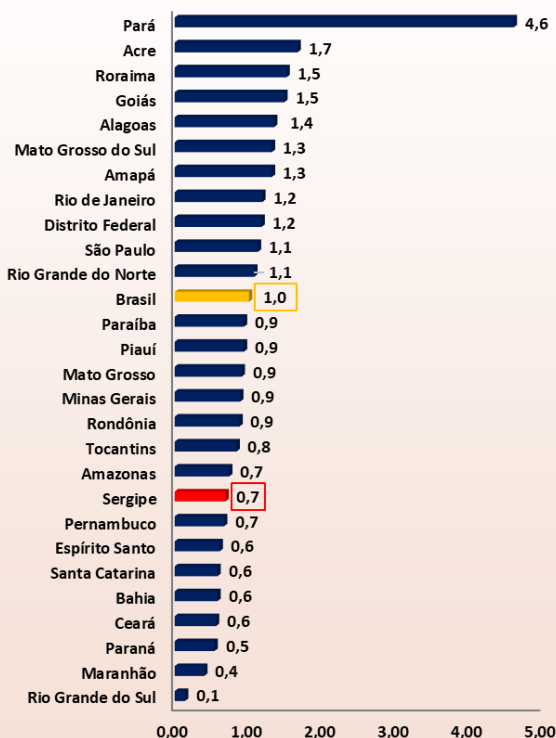


Custo por m² - Sergipe - Outubro/2021



Levantamento Nacional e entre Unidades da Federação

Variação do custo médio por m² (%) - Brasil e UF's - /2021



O Índice da Construção Civil do país apresentou inflação de 1,0% em outubro. Em setembro, registrou 0,9%. No acumulado do ano, a variação ficou em 16,8%; e, nos últimos 12 meses, 21,2%. Já o custo nacional da construção, por metro quadrado, passou de R\$ 1475,96 para R\$ 1.490,88, sendo R\$ 888,45 relativos aos materiais e R\$ 602,43 à mão de obra.

Com relação às unidades da federação, todas apresentaram inflação. Pará registrou a maior variação (4,6%), seguido por Acre (1,7%), Roraima e Goiás (1,5%, ambas). Os menores índices foram observados em Rio Grande do Sul (0,1%), Maranhão (0,4%) e Paraná (0,5%).