

# Radarm Comércio Exterior de Sergipe

Fonte: MDIC/SECEX

Edição 07 | março 2016

## Balança Comercial (milhões) - Fevereiro 2016



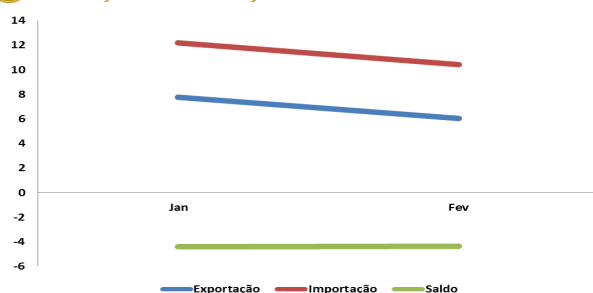
Exportação: US\$ 6,03  
Importação: US\$ 10,41  
Saldo: US\$ -4,38

Taxa de câmbio média mensal de fevereiro - R\$/US\$ 3,97 (Fonte: BCB)

## Balança Comercial fecha com saldo negativo

A balança comercial de Sergipe fechou o mês de fevereiro com saldo negativo de US\$ 4,38 milhões. No acumulado do ano a exportação cresceu 43,8% se comparado a igual período do ano anterior. Os principais produtos exportados foram os sucos de laranja, abacaxi, óleos e derivados (76%), sendo os Países Baixos (Holanda) seu principal mercado consumidor. Produtos para a indústria de fertilizantes continuam sendo o principal produto importado (25,5%) .

## Evolução da Balança Comercial em 2016



## Comparativo 2015/2016

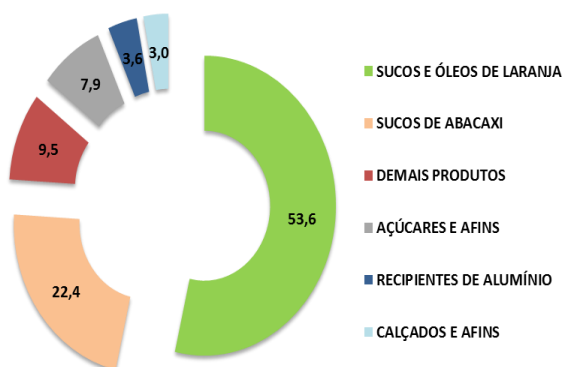
### Balança Comercial de Sergipe - Comparativo 2015/2016 - US\$1.000 FOB

Período	Exportação	%	Importação	%
Fevereiro de 2015	5.120	17,8	13.058	-20,3
Fevereiro de 2016	6.032		10.407	
Acumulado Jan/Fev 2015	9.608	43,8	32.153	-29,7
Acumulado Jan/Fev 2016	13.815		22.589	


Elaboração: Observatório de Sergipe

No comparativo entre fevereiro de 2015 e fevereiro de 2016, as exportações cresceram 17,8% e as importações retraíram em 20,3%.

## Principais Produtos Exportados US\$ - (%) (\*) (\*\*)



## Principais Produtos Importados US\$ - (%) (\*) (\*\*)



## Países - Exportação - milhões US\$

HOL		US\$ 3,56 (59,1%)
EUA		US\$ 95 (15,7%)
COL		US\$ 32 ( 5,3%)
Outros...		US\$ 1,20 (19,9%)

## Países - Importação - milhões US\$

URU		US\$ 2,19 (21,1%)
ESP		US\$ 2,13 (20,5%)
EUA		US\$ 1,75 (16,8%)
Outros...		US\$ 4,33 (41,6%)

(\*) Acumulado no ano

(\*\*)As classificações originais dos produtos do MDIC/SECEX foram abreviadas e/ou agrupadas para facilitar a análise dos dados