

Radar do Comércio Exterior de Sergipe

Fonte dos dados: MDIC/SECEX.

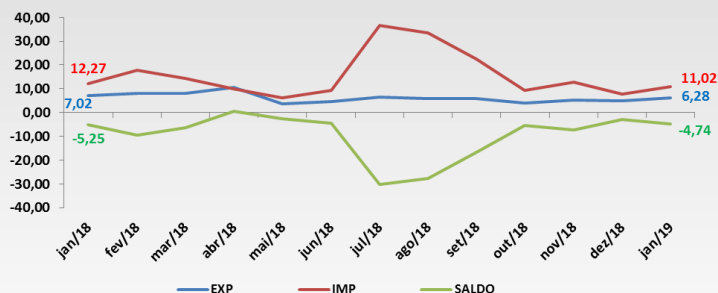
Edição 02| Fevereiro 2019

Holanda foi o principal comprador dos produtos sergipanos em janeiro

A balança comercial de Sergipe fechou o mês com déficit de US\$ 4,74 milhões. Foram US\$ 6,28 milhões de exportações e US\$ 11,02 milhões de importações.

Evolução Mensal da Balança Comercial - US\$ milhões -2018

Taxa de câmbio média de dezembro (07/12/18): R\$/US\$ 3,88*

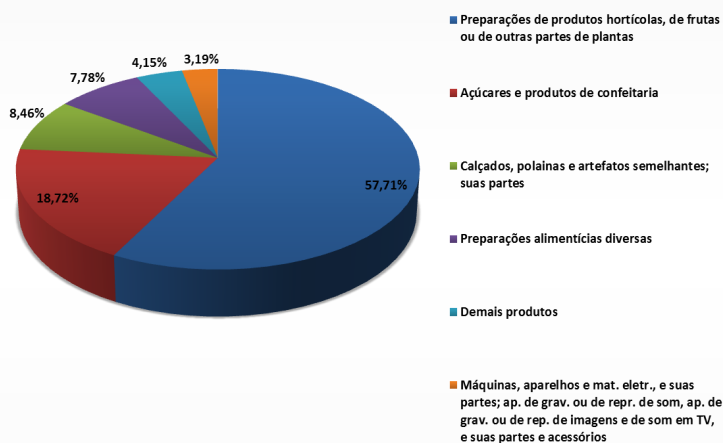


A balança comercial apresentou um saldo negativo de US\$ 4,74 milhões em janeiro. Em comparação ao mês anterior, ocorreu aumento de 32% nas exportações e de 43% nas importações.

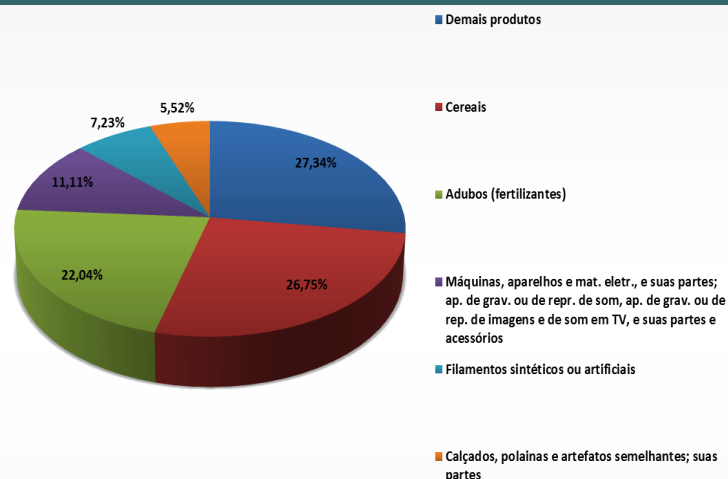
Os sumos de frutas foram os principais produtos exportados, 57,71%. Já nas importações, o destaque ficou com cereais, 26,75%.

*Nota: Até a presente elaboração desta publicação, a taxa mais recente disponibilizada pelo Banco Central é referente ao mês de dezembro de 2018.

Principais grupos de produtos exportados (%) - Janeiro 2019



Principais grupos de produtos importados (%) - Janeiro 2019



Participação dos três principais municípios exportadores e de seus respectivos grupos de produtos (US\$ milhões e %) - Janeiro 2019

Estância	US\$ 4,2 (68,5%)	Preparações de produtos hortícolas, de frutas ou de outras partes de planta (80,7%)
Laranjeiras	US\$ 1,5 (18,6%)	Agücares e produtos de confeitaria (100%)
Nossa Senhora Aparecida	US\$ 0,3 (4,2%)	Calçados, polainas e artefatos semelhantes; suas partes (100%)

Participação dos três principais municípios importadores e de seus respectivos grupos de produtos (US\$ milhões) - Janeiro 2019

Aracaju	US\$ 3,1 (27,8%)	Cereais (96,3%)
Maruim	US\$ 2,7 (24,6%)	Adubos (fertilizantes) (83,3%)
Nossa Senhora do Socorro	US\$ 2,0 (18,1%)	Máquinas, aparelhos e materiais elétricos, e suas partes; aparelhos de gravação ou de reprodução de som, aparelhos de gravação ou de reprodução de imagens e de som em televisão, e suas partes e acessórios (57,3%)

Principais países destinos das exportações e origem das importações (US\$ milhões e %) - Janeiro 2019

Exportações			Importações		
HOL		US\$ 2,6 (41,7%)	ARG		US\$ 2,9 (26,7%)
BÉL		US\$ 0,8 (14%)	EUA		US\$ 2,8 (25,6%)
BEN		US\$ 0,3 (5,8%)	CHI		US\$ 1,9 (17,5%)

Holanda é o principal comprador dos produtos sergipanos, com 'preparação de produtos hortícolas, de frutas ou de outras partes de plantas', respondendo por 41,7% do total das exportações. As vendas são comandadas pela Argentina, com 'cereais', responsável por 26,7% do total de importações.

Comparativo 2018/2019

Em comparação ao mês de janeiro do ano anterior, houve retração nas exportações (11,84%) e nas importações (11,30%).

Balança Comercial de Sergipe - US\$1.000 FOB				
Período	Exportação	%	Importação	%
Janeiro 2018	7.019.897		12.265.402	
Janeiro 2019	6.276.928	-11,84	11.019.865	-11,30