

# Radar da Inflação

## Transporte, alimentação e bebidas puxam inflação em janeiro

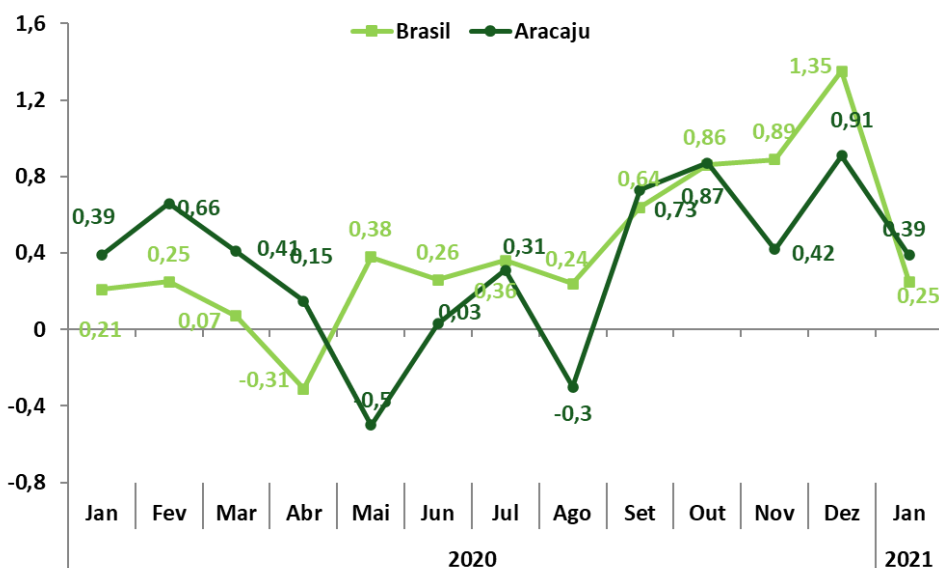


A inflação oficial, medida pelo Índice Nacional de Preços ao Consumidor Amplo (IPCA), em Aracaju, no mês de janeiro foi de 0,39%, frente ao resultado apresentado em dezembro, de 0,91%.

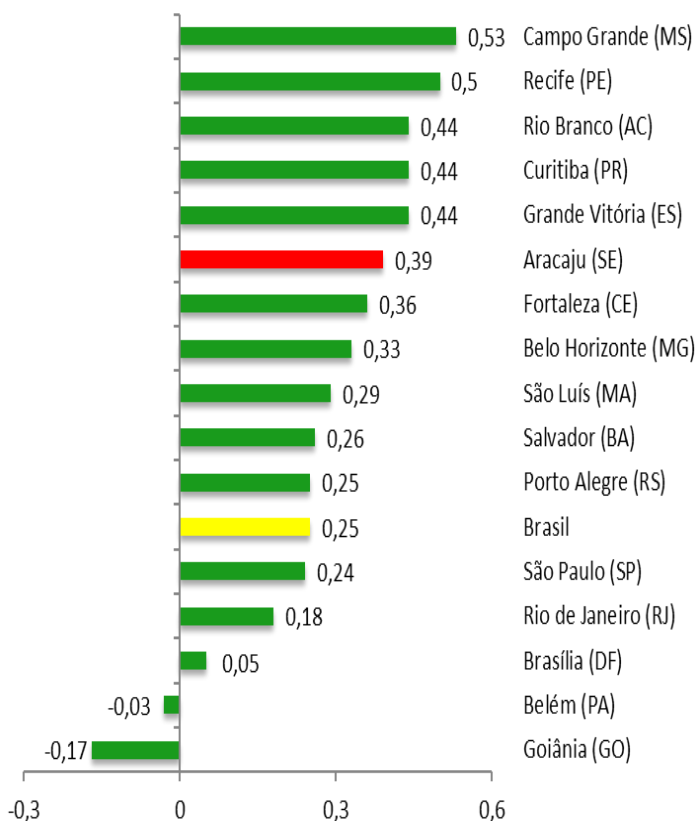
No acumulado de doze meses, a inflação pontuou 4,14%. Em janeiro do ano anterior, a variação também foi de 0,39%.

No país, o IPCA foi de 0,25%, enquanto a taxa registrada em dezembro foi de 1,35%.

Variação mensal do IPCA (%) - Brasil e Aracaju – jan./2020 a jan./2021



Variação mensal do IPCA (%) - Brasil, Regiões



### Regiões Metropolitanas e Capitais

No mês de janeiro, das Regiões Metropolitanas e capitais pesquisadas, apenas Goiânia (-0,17) e Belém (-0,03) apresentaram deflação. Brasília (0,05%), Rio de Janeiro (0,18%), São Paulo (0,24%) Porto Alegre (0,25%), Salvador (0,26%), São Luís (0,29%), Belo Horizonte (0,33%) e Fortaleza (0,36%) apresentaram as menores variações. As maiores variações foram observadas em Campo Grande (0,53%), Recife (0,50%), Rio Branco, Curitiba e Grande Vitória (0,44%) respectivamente e Aracaju (0,39%), aparece na sexta posição.

O IPCA mede variação de preços mensais com base na cesta de consumo das famílias com rendimento de 1 a 40 salários mínimos.










## 'Gasolina' e 'tubérculos, raízes e legumes' pressionaram inflação

Dos nove grupos pesquisados, cinco apresentaram inflação em janeiro. Com o preço de 'batata-inglesa' (+20,16%), 'inhame' (+15,86%) e 'cebola' (+15,1%), o grupo 'alimentação e bebidas' foi o que registrou a maior alta (+1,61%). A segunda maior variação ficou com 'artigos de residência' (+1,26%), decorrente, sobretudo, do encarecimento de 'conserto de bicicleta' (+2,73%) e 'móveis para copa e cozinha' (+2,53%). Já a terceira maior inflação ficou com 'transportes', justificada pelo aumento nos preços de 'pneu' (+6,32%) e 'óleo diesel' (+3,21%).

Na outra ponta, dos que registraram deflação, a maior queda foi do grupo 'habitação', que teve baixa de 1,43%, pressionada pelo barateamento 'energia elétrica residencial' (-6,74%).

No tocante ao impacto, os grupos 'alimentação e bebidas' e 'transporte' foram os que mais contribuíram para o resultado do IPCA, uma vez que possuem pesos significativos no orçamento das famílias, com destaque para gasolina (+13,22%) e batata-inglesa (+5,38%).

## IPCA por grupos e seus respectivo peso - Aracaju - Dezembro/2020

Grupo	Índice (%)	Peso (%)
 Alimentação e bebidas	1,61	22,23
 Transportes	1,02	17,40
 Saúde e cuidados pessoais	-0,48	16,35
 Habitação	1,43	13,44
 Despesas pessoais	0,81	9,63
 Educação	0,16	7,19
 Comunicação	-0,03	5,25
 Vestuário	-0,13	5,14
 Artigos de residência	1,26	3,37

Os grupos alimentação, transporte e saúde e cuidados pessoais correspondem por cerca de 56% das despesas

## Batata-inglesa subiu de preço

Os dez itens com maiores IPCA e seus respectivos pesos e grupos na economia - Aracaju - Janeiro/2021

Batata-inglesa	20,2% Peso: 0,27%	Alimentação e bebidas
Alface	18,6% Peso: 0,06%	Alimentação e bebidas
Inhame	15,9% Peso: 0,11%	Alimentação e bebidas
Cebola	15,1% Peso: 0,24%	Alimentação e bebidas
Hospedagem	11,3% Peso: 0,31%	Saúde e cuidados pessoais
Banana - prata	7,8% Peso: 0,38%	Alimentação e bebidas
Maçã	7,7% Peso: 0,18%	Alimentação e bebidas
Manga	7,6% Peso: 0,08%	Alimentação e bebidas
Pneu	6,3% Peso: 0,17%	Transporte
Refrigerante e água	5,8% Peso: 0,22%	Alimentação e bebidas

## Transporte por aplicativo ficou mais barato

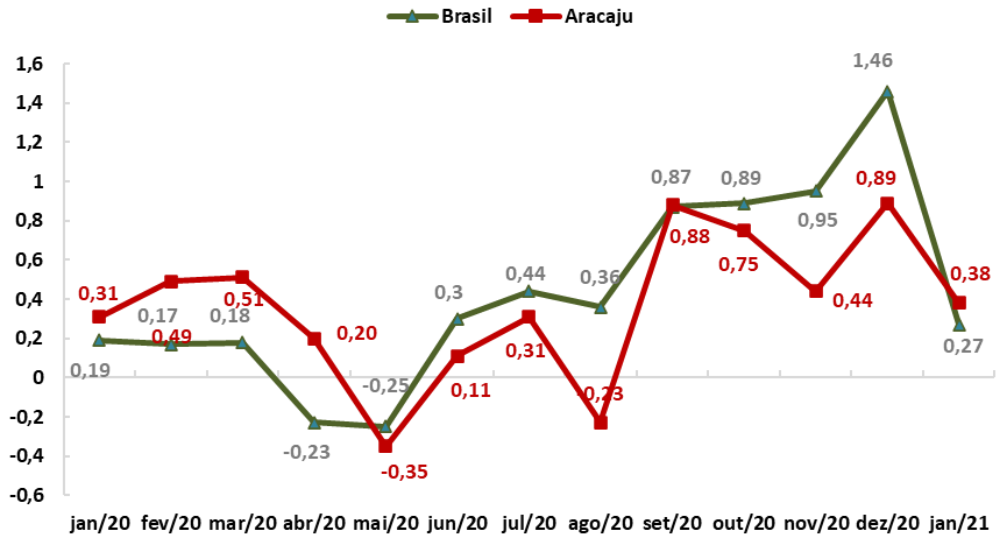
Os dez itens com menores IPCA e seus respectivos pesos e grupos na economia - Aracaju - Janeiro/2021

Transporte por aplicativo	-12,6% Peso: 0,10%	Transportes
Passagem aérea	-8,7% Peso: 0,56%	Transportes
Energia elétrica residencial	-6,7% Peso: 3,79%	Habitação
Neurológico	-5,9% Peso: 0,18%	Saúde e cuidados pessoais
Maracujá	-5,8% Peso: 0,14%	Alimentação e bebidas
Tomate	-4,6% Peso: 0,46%	Alimentação e bebidas
Artigos de maquiagem	-4,6% Peso: 0,19%	Saúde e cuidados pessoais
Psicotrópico e anorexígeno	-4,4% Peso: 0,19%	Saúde e cuidados pessoais
Antidiabético	-4,1% Peso: 0,26%	Saúde e cuidados pessoais
Bermuda/short infantil	-3,9% Peso: 0,19%	Vestuário

## Variação mensal do INPC (%) - Aracaju - Janeiro/2020 a Janeiro/2021

O Índice Nacional de Preços ao Consumidor (INPC), que tem por objetivo a correção do poder de compra dos salários, em Aracaju, registrou variação de 0,38% no mês de janeiro, resultado abaixo do pontuado em dezembro, de 0,89%.

No país, o índice ficou em 0,27%, enquanto em dezembro havia registrado 1,46%.



### INPC por grupos e seus respectivo peso - Aracaju Janeiro/2021

Grupo	Índice (%)	Peso (%)
Alimentação e bebidas	1,59	24,88
Transporte	1,07	15,80
Habitação	-1,37	15,28
Saúde e Cuidados pessoais	-0,58	15,17
Despesas pessoais	0,56	8,07
Comunicação	-0,04	5,78
Vestuário	-0,11	5,77
Educação	0,33	5,05
Artigos de residência	1,44	4,20

Os grupos alimentação, transporte e habitação correspondem aproximadamente 56% das despesas das famílias.

#### Secretaria de Estado Geral de Governo

##### Secretário

José Carlos Felizola Soares Filho

##### FICHA TÉCNICA

Superintendência Especial de Planejamento, Monitoramento e Captação de Recursos - SUPERPLAN

##### Superintendente

Francisco Marcel Freire Resende

##### Observatório de Sergipe

##### Coordenador

Ciro Brasil de Andrade

##### Equipe Técnica

Michele Santos Oliveira Dória

Isabel Maria Paixão Vieira

Hérica Santos da Silva

Manuela Macedo Oliveira

Cícero Felipe Rocha da Silva (Estagiário)

O INPC, utilizado para negociação de reajustes salariais, mede variação de preços mensais da cesta de consumo das famílias com baixo rendimento (de 1 a 5 salários mínimos), sendo o chefe assalariado.