

# Radar Comércio Exterior de Sergipe

Fonte: MDIC/SECEX

Edição 03 | novembro 2015

## Balança Comercial (milhões) — Outubro



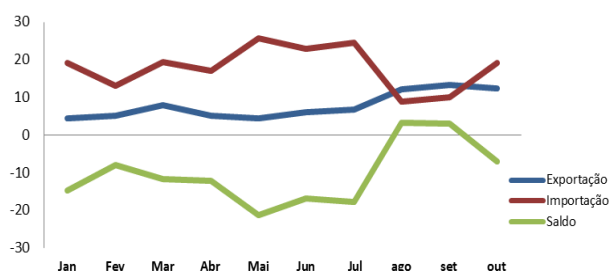
Exportação: US\$ 12,32  
Importação: US\$ 19,28  
Saldo: US\$ -6,96

Taxa de câmbio média mensal de outubro - R\$/US\$ 3,88  
(Fonte: BCB)

## Balança comercial fecha com saldo negativo

Após dois meses consecutivos de superávit, balança comercial de Sergipe fecha o mês de outubro com saldo negativo de US\$ 6,96 milhões. As exportações retraíram 7,0% em relação ao mês anterior, principalmente nos produtos da indústria de cosméticos e calçados e as importações cresceram 90,0% com o aumento de insumos para a indústria de fertilizantes. No acumulado do ano, o saldo foi negativo em US\$ 102,48 milhões, com acréscimo de 17,6% nas exportações e queda de 12,4% nas importações, comparado ao mesmo período do ano anterior.

## Evolução da Balança Comercial em 2015



## Comparativo 2014/ 2015

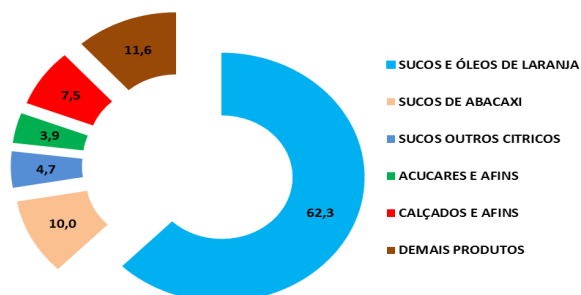
### Balança Comercial de Sergipe - Comparativo 2014/2015 - US\$1.000 FOB

Período	Exportação	%	Importação	%
Outubro de 2014	7.623	61,6	14.579	32,2
Outubro de 2015	12.319		19.277	
Acumulado Jan/out 2014	66.259	17,6	205.964	-12,4
Acumulado Jan/out 2015	77.899		180.378	

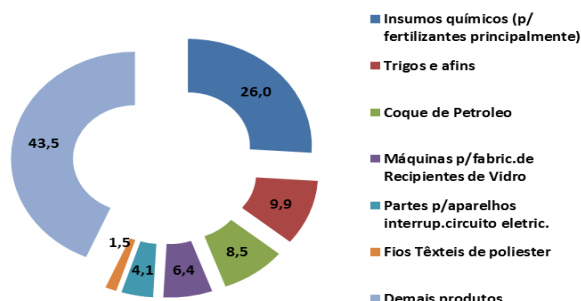
Elaboração: Observatório de Sergipe

No comparativo entre outubro de 2014 e outubro de 2015, as exportações subiram 61,6% e as importações cresceram em 32,2%.

## Principais Produtos Exportados US\$ - (%) (\*) (\*\*)



## Principais Produtos Importados US\$ - (%) (\*) (\*\*)



## Principais Empresas Exportadoras(\*)

Principais Empresas:	(%)
Tropfruit Nordeste S/A	44,8
Maratá Sucos do Nordeste LTDA	33,1
Vulcabraz Azaléia - SE	5,3
Usina São José do Pinheiro LTDA	3,9
Wester Coast NE Calçados LTDA	2,8

## Principais Empresas Importadoras\*

Principais Empresas	(%)
Fertilizantes Hering SA	26,3
Indústria Videira do Nordeste LTDA	11,0
Moinho de Trigo Indígena SA Motrisa	9,9
Yazaki do Brasil Ltda	9,5
Companhia de Cimento Portland Poty	9,0

## Países - Exportação - milhões US\$\*

HOL	US\$ 46,50 (59,7%)
EUA	US\$ 4,74 (6,1%)
COL	US\$ 3,39 (5,1%)
Outros...	US\$ 22,72 (29,2%)

## Países - Importação - milhões US\$\*

MAR***	US\$ 34,34 (19,0%)
EUA	US\$ 25,77 (14,3%)
CHI	US\$ 17,67 (9,8%)
Outros...	US\$ 102,60 (56,88%)

(\*) Acumulado no ano

(\*\*) As classificações originais dos produtos do MDIC/SECEX foram abreviadas e/ou agrupadas para facilitar a análise dos dados

(\*\*\*) Marrocos