

Radarm do Comércio Exterior de Sergipe



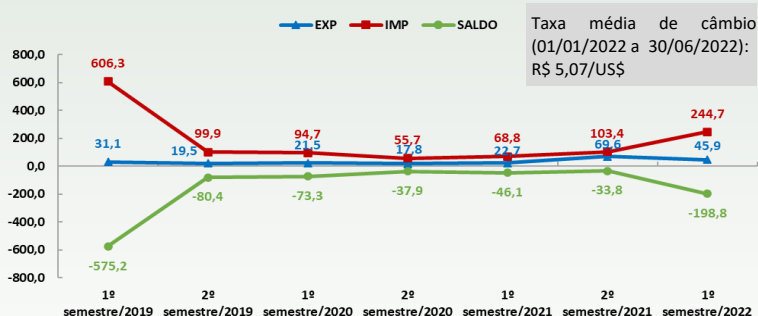
Fonte dos dados: Ministério da Economia/ComexStat

Edição 1 – Julho/ 2022 | Período de referência: 1º Semestre de 2022

Suco de laranja congelado foi o principal produto exportado no 1º semestre do ano

A balança comercial de Sergipe fechou o 1º semestre deste ano com déficit de US\$ 198,9 milhões. Foram US\$ 244,7 milhões em importações e US\$ 45,9 milhões em exportações.

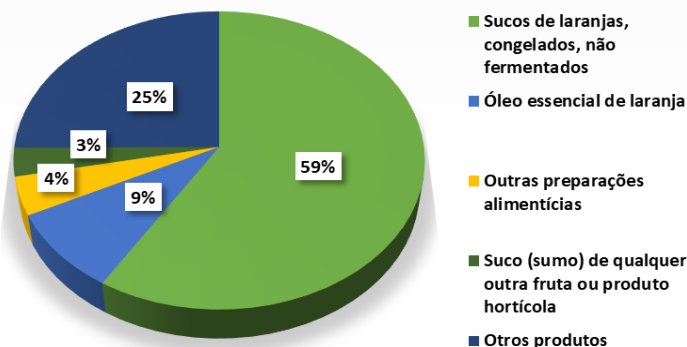
Evolução Mensal da Balança Comercial - US\$ milhões – 1º Semestre de 2021 a 1º Semestre de 2022



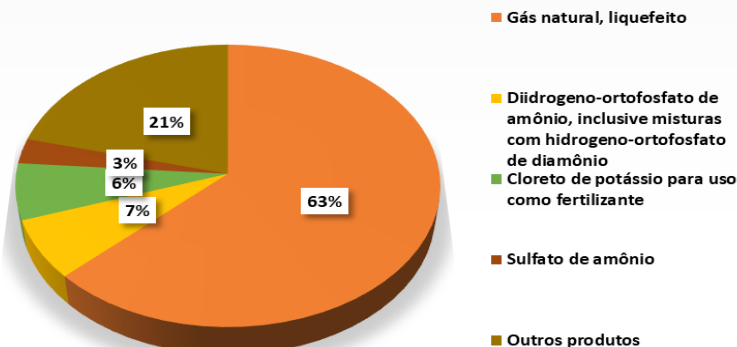
A balança comercial apresentou um saldo negativo de US\$ 198,9 milhões no 1º semestre de 2022. Foram US\$ 244,7 milhões em importações e US\$ 45,9 milhões em exportações. Em relação ao semestre anterior, houve queda no valor das exportações (-34%) e aumento nas importações (137%). Na comparação com o 1º semestre de 2021, houve crescimento nas exportações (102%) e nas importações (256%).

No 1º semestre de 2022, o item 'suco de laranja congelado, não fermentado' foi o mais exportado, com 59%. Já o mais importado foi 'Gás natural, liquefeito' com 63%.

Principais produtos exportados (%) - 1º Semestre de 2022



Principais produtos importados (%) - 1º Semestre de 2022



Participação dos três principais municípios que mais exportaram e principal grupo de produtos (US\$ milhões e %) - 1º Semestre de 2022

Município	Valor (US\$ milhões)	Porcentagem (%)	Principais produtos
Estância	US\$ 40,3	(83%)	Sucos de frutas (incluindo os mostos de uvas) ou de produtos hortícolas, não fermentados, sem adição de álcool, com ou sem adição de açúcar ou de outros edulcorantes
Nossa Senhora do Socorro	US\$ 2,5	(5%)	Ladrilhos e placas (lajes), para pavimentação ou revestimento, não vidrados nem esmaltados, de cerâmica; cubos, pastilhas e artigos semelhantes, para mosaicos, não vidrados nem esmaltados, de cerâmica, mesmo com suporte
Frei Paulo	US\$ 2,1	(4%)	Outro calçado com sola exterior e parte superior de borracha ou plástico

Participação dos três principais municípios que mais importaram e seu principal grupo de produtos (US\$ milhões e %) - 1º Semestre de 2022

Município	Valor (US\$ milhões)	Porcentagem (%)	Principais produtos
Barra dos Coqueiros	US\$ 156,2	(64%)	Gás de petróleo e outros hidrocarbonetos gasosos
Maruim	US\$ 30,4	(12%)	Adubos (fertilizantes) minerais ou químicos, contendo dois ou três dos seguintes elementos fertilizantes: azoto (nitrogénio), fósforo e potássio; outros adubos (fertilizantes); produtos do presente capítulo apresentados em tabletes ou formas semelhantes.
Rosário do Catete	US\$ 21,4	(9%)	Adubos (fertilizantes) minerais ou químicos, potássicos

Principais países destinos das exportações e origem das importações (US\$ milhões e %) - 1º Semestre de 2022

Exportações		Importações	
BEL	US\$ 14,1 (31%)	QAT	US\$ 155,6 (64%)
HOL	US\$ 9,4 (20%)	RUS	US\$ 31,2 (13%)
EUA	US\$ 5,8 (13%)	CHI	US\$ 18,1 (7%)

A Bélgica foi o principal comprador dos produtos sergipanos, respondendo por 43% do total exportado, tendo como principal produto 'sucos de laranjas, congelados, não fermentados'. Já as importações foram lideradas pelo Catar, que respondeu por 64% do total, tendo como destaque 'gás natural, liquefeito'.