

# Radarm do Comércio Exterior de Sergipe

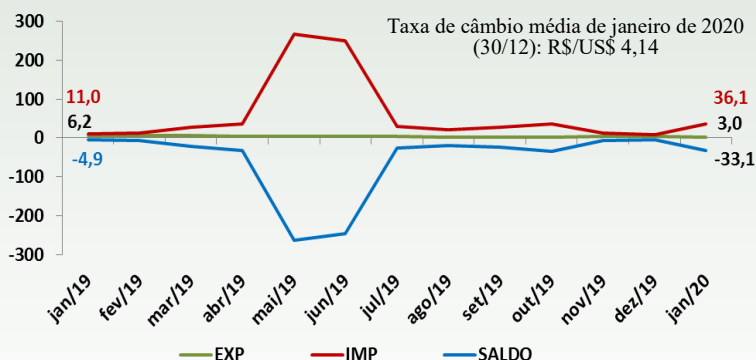
Fonte dos dados: Ministério da Economia/ComexStat

Edição 02 | Fevereiro 2020

## Suco de laranja foi o principal produto exportado em janeiro

A balança comercial de Sergipe fechou o mês de janeiro com déficit de US\$ 33,1 milhões. Foram US\$ 36,1 milhões em importações e US\$ 3,0 milhões em exportações.

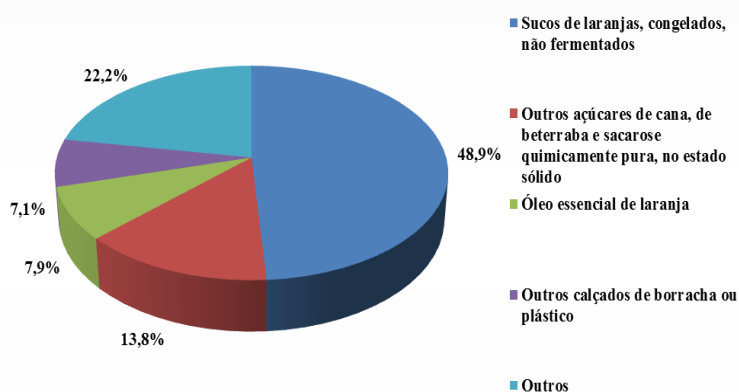
### Evolução Mensal da Balança Comercial - US\$ milhões - 2020



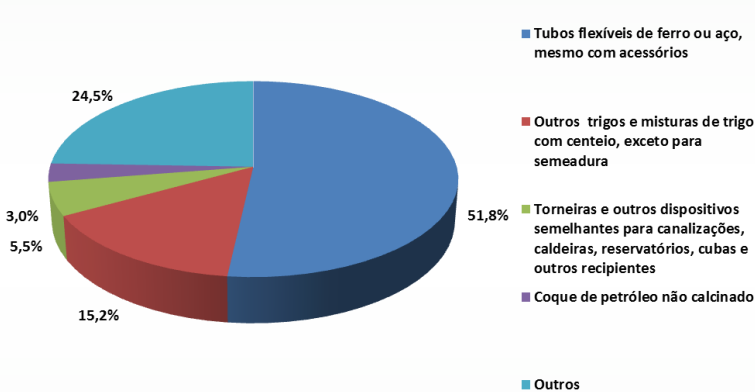
A balança comercial apresentou um saldo negativo de US\$ 33,1 milhões em janeiro. Foram US\$ 36,1 milhões em importações e US\$ 3,0 milhões em exportações. Em relação ao mês anterior, as exportações caíram 8,4%; enquanto as importações aumentaram 360,2%. Na comparação com o mesmo período do ano passado, houve retração nas exportações (-50,9%) e crescimento nas importações (227,8%).

No mês, o produto "Sucos de laranjas, congelados, não fermentados" foi o mais exportado, com 48,9%. Já na importação, o destaque foi "Tubos flexíveis de ferro ou aço, mesmo com acessórios", responsável por 51,8% do total dos importados.

### Principais produtos exportados (%) - Janeiro/2020



### Principais produtos importados (%) - Janeiro/2020



### Participação dos três principais municípios que mais exportaram e principal grupo de produtos (US\$ milhões e %) - Janeiro/2020

Município	US\$ milhões	%	Principais produtos
Estância	US\$ 2,5	(77,8%)	Sumos de frutas (incluídos os mostos de uvas) ou de produtos hortícolas, não fermentados, sem adição de álcool, com ou sem adição de açúcar ou de outros edulcorantes.
Laranjeiras	US\$ 0,4	(11,6%)	Açúcares de cana ou de beterraba e sacarose quimicamente pura, no estado sólido
Frei Paulo	US\$ 0,2	(4,2%)	Outro calçado com sola exterior e parte superior de borracha ou plástico

### Participação dos três principais municípios que mais importaram e seu

Município	US\$ milhões	%	Principais produtos
Aracaju	US\$ 26,8	(74,4%)	Tubos flexíveis de metais comuns, mesmo com acessórios.
Nossa Senhora do Socorro	US\$ 3,0	(8,4%)	Fios, cabos (incluídos os cabos coaxiais) e outros condutores, isolados para usos elétricos (incluídos os envernizados ou oxidados anodicamente), mesmo com peças de conexão; cabos de fibras ópticas, constituídos de fibras embainhadas individualmente
Laranjeiras	US\$ 1,7	(4,9%)	Coque de petróleo, betume de petróleo e outros resíduos dos óleos de petróleo ou de minerais betuminosos

### Principais países destinos das exportações e origem das importações (US\$ milhões e %) - Janeiro/2020

Exportações		Importações	
BEL	US\$ 0,86 (28,5%)	ARG	US\$ 5,49 (15,2%)
HOL	US\$ 0,61 (20,2%)	EUA	US\$ 2,20 (6,1%)
EUA	US\$ 0,20 (6,9%)	CHN	US\$ 2,04 (5,6%)

Bélgica foi o principal comprador dos produtos sergipanos, respondendo por 28,5% do total exportado, possuindo como principal produto 'suco de laranjas, congelados, não fermentados'. Já as importações foram lideradas pela Argentina, que respondeu por 15,2% do total, tendo como destaque 'Outros trigos e misturas de trigo com centeio, exceto para semeadura'.